

EXTRAIT DU RAPPORT

« ATLAS RÉGIONAL DES CONSOMMATIONS DE PRODUITS PSYCHOACTIFS DES JEUNES FRANÇAIS »

EXPLOITATION RÉGIONALE
DE L'ENQUÊTE ESCAPAD 2002/2003

Alsace
Aquitaine
Auvergne
Basse-Normandie
Bourgogne
Bretagne
Centre
Champagne-Ardenne
Franche-Comté
Haute-Normandie
Île-de-France
Languedoc-Roussillon
Limousin
Midi-Pyrénées
Lorraine
Nord - Pas-de-Calais
Provence-Alpes-Côte d'Azur
Pays de la Loire
Picardie
Poitou-Charentes
Rhône-Alpes
Guadeloupe
Martinique
Guyane
Réunion
Nouvelle-Calédonie
Polynésie Française

François Beck
Stéphane Legleye
Stanislas Spilka

Présentation des indicateurs utilisés et lecture des tableaux

Les indicateurs

L'étude des usages de produits psychoactifs nécessite de choisir les indicateurs de niveau et de fréquence d'usage supposés illustrer les consommations de la façon la plus pertinente possible. Dans l'analyse proposée, nous avons retenu les principaux indicateurs utilisés dans les rapports des enquêtes ESCAPAD depuis 2000 et adoptés généralement dans les études internationales :

- l'expérimentation ou usage au cours de la vie, qui désigne le fait de déclarer avoir déjà pris un produit au cours de sa vie, quel que soit le nombre de consommations ;
- l'usage au cours des douze derniers mois ;
- l'usage au cours des trente derniers jours ;
- l'usage régulier, qui désigne le fait de déclarer avoir pris au moins dix fois un produit au cours des trente derniers jours précédant l'enquête, à l'exception du tabac, pour lequel il s'agit de l'usage quotidien ;
- l'usage quotidien, qui désigne le fait d'avoir pris un produit quotidiennement au cours des trente derniers jours.

Pour l'ivresse alcoolique, ont également été distingués :

- l'ivresse au cours de la vie ;
- l'ivresse au cours de l'année ;
- l'ivresse répétée, qui désigne le fait de déclarer avoir été ivre au moins trois fois durant les douze derniers mois ;
- l'ivresse régulière, qui désigne le fait d'avoir été ivre au moins dix fois au cours des douze derniers mois.

Dans le cas du tabac, l'usage occasionnel est également utilisé : il désigne un usage au cours des trente derniers jours, mais pas quotidien.

Par ailleurs, il est parfois fait recours à la notion de diffusion qui s'appuie sur les indicateurs les plus larges (usage au cours de la vie, voire de l'année) : un produit largement diffusé a été expérimenté par un grand nombre d'individus sans pour autant avoir forcément une forte proportion d'utilisateurs réguliers.

Lecture des tableaux

Les tableaux présentés dans cet atlas donnent les fréquences d'usage pour ces différents indicateurs dans chaque région (partie gauche) ainsi que dans le reste de la France (partie droite). Ils se lisent tous de la même façon avec la légende suivante :

*, **, *** : test du Chi-2 significatif respectivement au seuil 0.05, 0.01, 0.001 pour la comparaison des sexes dans la région ou le reste de la France (colonne « *sex ratio* ») et la comparaison de la région avec le reste de la France pour chaque sexe et pour l'ensemble (colonne « Reste de la France »).

La partie du tableau « Reste de la France » donne les niveaux pour l'ensemble des autres régions métropolitaines à l'exclusion de la région considérée. D'un point de vue statistique, il est plus rigoureux de comparer une région au reste de la France (c'est-à-dire en excluant cette région) que de la comparer à la France entière.

Exemple pour la région Île-de-France :

Usages de médicaments psychotropes (%)								
	Île-de-France				Reste de la France			
	garçons	filles	ensemble	sex ratio	garçons	filles	ensemble	sex ratio
Expérimentation	17	37	27	***	14,1***	35,1	24,4***	***
Usage au cours de l'année	13	3	21	***	10,0***	28,9	19,3**	***
Usage au cours du mois	6	15	10	***	5,1	16,2	10,6	***
Usage régulier	0,8	4,2	2,4	***	1,2	4,2	2,7	***
Usage quotidien	0,3	2,8	1,5	***	0,6*	2,6	1,6	***
1 ^{re} prise (années)	15,2	15,5	15,4	*	14,9	15,3*	15,2**	***

Source : OFDT, ESCAPAD 2002-2003, exploitation Île-de-France

En Île-de-France, il y a significativement plus de filles (37 %) que de garçons (17 %) déclarant avoir déjà pris des médicaments psychotropes au cours de leur vie, la différence de niveau entre les deux sexes est statistiquement significative au seuil 0,001 (colonne sex ratio avec « *** ») soit en résumé « (37 % contre 17 %, $p < 0,001$) ».

La proportion de garçons expérimentateurs en Île-de-France (17 %) est significativement supérieure à celle mesurée dans le reste de la France (14,1 %), la différence de niveau est statistiquement significative au seuil 0,001 (la colonne « garçons » de la partie « reste de la France » comporte le signe « *** »). En revanche, pour les filles, la proportion ne s'avère pas significativement différente.

Enfin, pour les colonnes concernant la région, la taille des échantillons n'offre pas une précision de la mesure suffisante pour conserver la décimale, contrairement à l'échantillon constitué de l'ensemble des autres régions. Toutefois, pour les niveaux inférieurs à 5 %, la décimale a été conservée afin de nuancer les comparaisons entre les niveaux faibles.

D'autre part, dans le tableau « Caractéristiques distinctives (%) » de la première page des fiches régionales est indiqué entre crochet au début de chaque ligne si les prévalences régionales sont supérieures [+] ou inférieures [-] à celles mesurées dans le reste du pays.

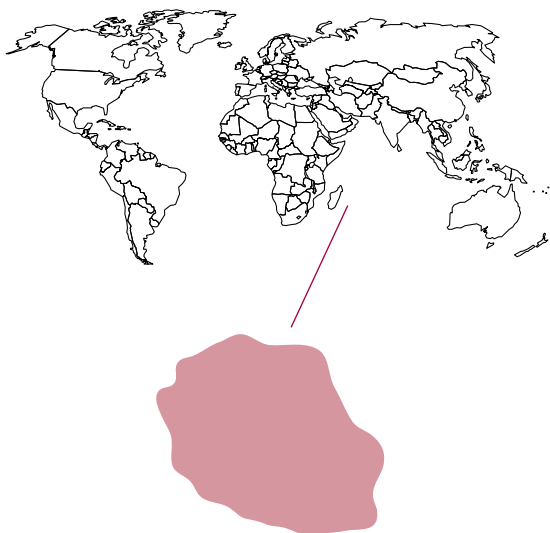
Méthodologie de l'enquête

Mise en oeuvre par l'OFDT en partenariat avec la Direction du service national (DSN), l'enquête déclarative ESCAPAD* consiste en un questionnaire proposé à l'ensemble des jeunes présents lors d'une seule Journée d'appel de préparation à la défense (JAPD). Elle renseigne sur les tendances émergentes en termes de produits et offre un suivi très réactif des évolutions sur cette population particulièrement concernée. Elle présente l'avantage d'interroger un échantillon représentatif de tous les jeunes Français, y compris ceux qui sont déscolarisés ou qui travaillent. Cette enquête a été étendue aux Dom en 2001 et aux Com (Polynésie Française et Nouvelle-Calédonie uniquement) en 2003.

En métropole, l'échantillon exploitable des exercices 2002 et 2003 atteint 27 354 adolescents de 17 ans (en âge révolu, c'est-à-dire en tenant compte du mois de naissance) : 14 515 interrogés en 2002 et 12 839 en 2003. Dans les Dom et Com, seules les données 2003 ont été utilisées, mais les âges ne sont pas calculés en âge révolu mais en millésime (année d'enquête - année de naissance). Seuls les individus de 18 ans sont retenus, à l'exception de la Guyane, de la Nouvelle-Calédonie et de la Polynésie française, où les 17 ans ont été inclus pour pallier la faiblesse des effectifs des jeunes âgés de 18 ans. L'échantillon des Dom-Com exploité comporte ainsi 3 955 individus.

* Enquête sur la santé et les consommations lors de l'appel de préparation à la défense

Réunion



La Réunion est le premier département d'outre-mer par sa population et sa superficie : plus de 750 000 habitants pour un territoire de 2 500 km². L'île se caractérise par une situation économique marquée par la prégnance du chômage (plus d'un Réunionnais sur trois est au chômage, ce qui en fait le Dom le plus touché) et 20 % de la population de plus de 25 ans reçoit le RMI. Parallèlement, seuls 22 % des foyers fiscaux sont imposables sur les revenus (contre un peu plus de la moitié en métropole) et les revenus déclarés s'avèrent nettement plus faibles que ceux des foyers de métropole. L'activité économique repose en grande partie sur les services administrés qui représentent 46 % des emplois, le tourisme et la canne à sucre restant les deux autres activités importantes de l'île.

La population scolaire se caractérise – comme dans l'ensemble des Dom – par un taux de réussite au baccalauréat en 2000 nettement inférieur à la moyenne française (73 % *vs* 80 %) et une faible proportion d'étudiants (6 % *vs* 15 %) au sein de l'ensemble des scolarisés.

Données INSEE : « La France et ses régions : 2002-2003 »

Tous les chiffres présentés proviennent des données ESCAPAD 2003, sur les individus âgés de 18 ans en millésime (n=798).

À la Réunion, les usages de produits psychoactifs observés à 18 ans sont généralement inférieurs à ceux observés en métropole, excepté ceux de médicaments psychotropes. La région se distingue nettement des autres DOM pour le tabagisme quotidien, qui s'y révèle deux fois plus répandu.

Les jeunes Réunionnais de 18 ans sont trois fois moins nombreux que les jeunes métropolitains à déclarer consommer régulièrement de l'alcool. La Réunion présente ainsi le plus faible niveau des départements et collectivités d'outre-mer. En revanche, les ivresses répétées y sont plus fréquentes que dans les autres départements d'outre-mer. Il semble donc exister un réel profil de consommation d'alcool tourné vers l'ivresse à la Réunion, bien qu'il reste moins marqué que dans les Com.

À l'inverse, les niveaux d'usages de médicaments psychotropes et de cannabis sont parmi les plus élevés mesurés outre-mer, les écarts avec la métropole étant moins marqués. La Réunion est, par exemple, le département d'outre-mer où les jeunes adolescents sont les plus nombreux à déclarer une consommation quotidienne de cannabis (4 % contre 7 % en métropole). Pour les autres produits psychoactifs illicites, les niveaux apparaissent inférieurs à ceux observés en métropole pour la plupart des produits.

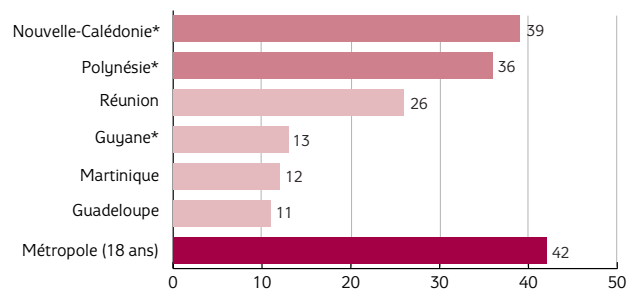
Caractéristiques distinctives (%)

	Réunion	Classement parmi les 6 Dom-Com	Métropole (18 ans)
[-] Tabagisme quotidien	26	3	42***
[-] Alcool régulier	5	6	14***
[-] Ivresses répétées	10	3	21***
[-] Cannabis régulier	7	1	15***
[-] Expérimentation de champignons hallucinogènes	1,5	3	5,0***
[-] Expérimentation de poppers	1,4	2	5,7***
[-] Expérimentation d'ecstasy	1,8	2	5,0***
[-] Expérimentation de cocaïne	1,0	3	2,9***

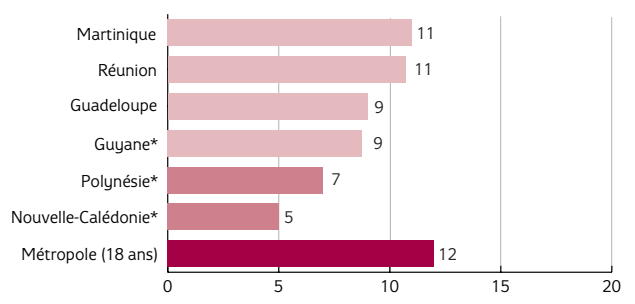
Source : OFDT, ESCAPAD 2003, exploitation Réunion

N.B. : les indicateurs utilisés et la grille de lecture des tableaux sont présentés page 24.

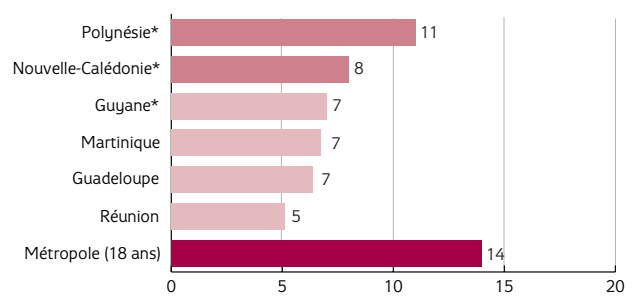
Tabagisme quotidien à 18 ans (%)



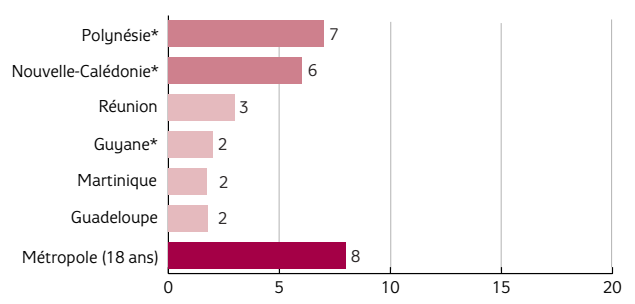
Usage de médicaments psychotropes au cours du mois à 18 ans (%)



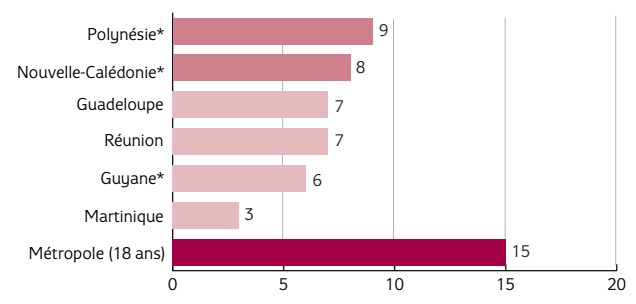
Usage régulier d'alcool à 18 ans (%)



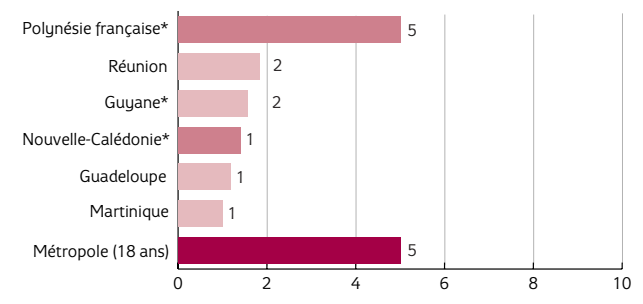
Ivresses régulières à 18 ans (%)



Usage régulier de cannabis à 18 ans (%)



Expérimentation d'ecstasy à 18 ans (%)



* : chiffres calculés sur les 17-18 ans en millésime.

Le tabac, l'alcool et les médicaments psychotropes

Une consommation de tabac moins importante qu'en métropole mais largement en tête de celle des Dom

À 18 ans, sept Réunionnais sur dix déclarent avoir déjà fumé une cigarette au cours de leur vie, et l'usage quotidien en concerne environ un sur quatre, sans distinction entre les sexes. L'usage occasionnel est pour sa part déclaré par moins d'un jeune sur dix.

L'expérimentation de la première cigarette a lieu en moyenne vers le début de la quatorzième année, les garçons étant plus précoces de quelques mois, tandis que le passage à l'usage quotidien se fait en moyenne presque un an plus tard, sans différence entre les sexes.

L'expérimentation comme l'usage quotidien sont moins répandus à la Réunion qu'en métropole, et la première cigarette comme l'entrée dans la consommation quotidienne y sont un peu plus tardives. Avec un niveau d'usage près de deux fois plus élevé que dans les autres départements, la Réunion reste de loin le département d'outre-mer où le tabagisme quotidien est le plus répandu.

Alcool : une consommation moins répandue qu'en métropole...

Neuf Réunionnais sur dix disent avoir déjà bu une boisson alcoolisée au cours de leur vie, sans différence entre les filles et les garçons. Six jeunes sur dix disent avoir bu de l'alcool au cours des trente derniers jours. L'usage régulier concerne trois fois plus de garçons (8 % vs 2,7 %).

Mis à part l'expérimentation, les usages d'alcool des jeunes Réunionnais sont nettement inférieurs à ceux mesurés en métropole, en particulier l'usage régulier (l'écart atteint neuf points), ainsi que dans les autres départements et collectivités d'outre-mer.

...et des ivresses un peu plus rares qu'en métropole, mais plus fréquentes que dans les autres Dom

Un peu plus de quatre Réunionnais âgés de 18 ans sur dix disent avoir déjà été ivres au cours de leur vie, les garçons nettement plus que les filles. Les écarts constatés entre les sexes pour l'usage d'alcool se retrouvent pour l'ivresse : il y a ainsi presque trois fois plus de garçons à avoir été ivres au moins trois fois au cours des douze derniers mois, six fois plus à avoir été ivres au moins dix fois.

La première ivresse a lieu en moyenne vers la fin de la quinzième année, les garçons étant plus précoces de quatre mois.

L'ivresse alcoolique apparaît moins répandue à la Réunion qu'en métropole et dans les collectivités d'outre-mer. Toutefois, les ivresses y sont globalement plus fréquentes que dans les autres départements d'outre-mer, soulignant l'existence d'un profil de consommation spécifique.

Les médicaments psychotropes : des niveaux d'usage parmi les plus élevés de l'outre-mer

Plus d'un quart des jeunes Réunionnais déclare avoir déjà pris des médicaments psychotropes au cours de leur vie, les filles nettement plus souvent que les garçons. Cet écart se retrouve pour les usages plus fréquents comme l'usage régulier, qui concerne moins de 2 % des jeunes, ou l'usage quotidien (1 %).

L'expérimentation a lieu en moyenne tout juste au début de la seizième année, soit plus tardivement qu'en métropole.

La Réunion affiche ainsi des usages très proches de ceux mesurés en métropole, plaçant la région en tête de la consommation outre-mer. Seuls les usages réguliers et quotidiens apparaissent inférieurs à ceux mesurés sur le continent.

Usages de tabac à 18 ans (%)

	Réunion				Métropole			
	garçons	filles	ensemble	sex ratio	garçons	filles	ensemble	sex ratio
Expérimentation	71	71	71		77*	80***	78***	**
Usage occasionnel	7	9	8		6	8	7	*
Usage quotidien	28	24	26		43***	42***	42***	
1 ^{re} cigarette (années)	13,9	14,4	14,2	**	13,5*	13,6**	13,6**	
Usage quotidien (années)	15,4	15,1	15,3		15,0*	14,9	15,0*	*

Source : OFDT, ESCAPAD 2003, exploitation Réunion

Usages d'alcool et ivresses à 18 ans (%)

	Réunion				Métropole			
	garçons	filles	ensemble	sex ratio	garçons	filles	ensemble	sex ratio
Expérimentation	90	90	90		93	92	92	
Usage au cours du mois	63	56	59		83***	74***	79***	***
Usage régulier	8	2,7	5	**	21***	7***	14***	***
Usage quotidien	0,8	0,0	0,4		2,2**	0,2	1,2**	***
Ivresse au cours de la vie	52	36	44	***	64***	50***	57***	***
Ivresse au cours de l'année	40	24	32	***	56***	38***	47***	***
Ivresses répétées	14	5	10	***	29***	12***	21***	***
Ivresses régulières	4,9	0,8	2,8	**	11***	3,7***	8***	***
1 ^{re} ivresse (années)	15,7	16,0	15,8	*	15,2**	15,5*	15,4*	***

Source : OFDT, ESCAPAD 2003, exploitation Réunion

Usages de médicaments psychotropes à 18 ans (%)

	Réunion				Métropole			
	garçons	filles	ensemble	sex ratio	garçons	filles	ensemble	sex ratio
Expérimentation	16	38	27	***	17	40	28	***
Usage au cours de l'année	13	29	21	***	12	32	22	***
Usage au cours du mois	6	15	11	***	6	19*	12	***
Usage régulier	0,8	2,3	1,6		1,3	4,9**	3,1**	***
Usage quotidien	0,3	1,5	0,9		0,9	3,1*	1,9**	***
1 ^{re} prise (années)	16,3	16,1	16,2		15,4	15,7	15,6	

Source : OFDT, ESCAPAD 2003, exploitation Réunion

Le cannabis et les autres produits psychoactifs

Cannabis : des usages réguliers en retrait par rapport à la métropole et plutôt élevés pour l'outre-mer

Quatre Réunionnais sur dix déclarent avoir déjà fumé du cannabis au cours de leur vie, les garçons nettement plus souvent que les filles. Cet écart entre les sexes se retrouve pour les usages plus fréquents, l'usage régulier (7 % des jeunes) ou quotidien (4 %).

En moyenne, les jeunes Réunionnais ont fumé leur premier joint au milieu de leur quinzième année, soit à peine plus tardivement qu'en métropole.

Les usages de cannabis sont nettement moins répandus à la Réunion qu'en métropole, mais placent la région parmi les premiers territoires consommateurs d'outre-mer.

Les autres produits psychoactifs : des expérimentations tout à fait moyennes pour l'outre-mer

À la Réunion, quel que soit le produit considéré, les prévalences sont particulièrement faibles et nettement inférieures à celles déclarées en métropole. Elles sont toujours inférieures à 2 %, excepté pour les produits à inhaler (colles et solvants).

Évolutions depuis 2001

Comme dans les autres départements d'outre-mer, les évolutions observées à 18 ans à la Réunion sont globalement orientées à la hausse. La région se différencie cependant par un tabagisme quotidien orienté à la hausse sur la période (près de trois points de plus entre 2001 et 2003), même si l'écart n'est pas significatif, ainsi que par une stabilité de l'expérimentation de l'ensemble des substances illicites autres que le cannabis.

L'usage régulier d'alcool a ainsi progressé depuis deux ans (1,5 % en 2001, 3,5 % en 2002 puis 5,3 % en 2003), même si l'île reste la moins consommatrice des territoires d'outre-mer étudiés. L'expérimentation de médicaments psychotropes a progressé (de 19 à 27 %), bien que leur usage au cours du mois n'ait pas varié. L'expérimentation de cannabis a crû, notamment entre 2002 et 2003, passant globalement de 34 à 41 % depuis 2001, tout comme l'usage régulier (3,7 à 7 % sur l'ensemble de la période). Les expérimentations d'autres produits psychoactifs illicites sont en revanche restées stables sur la période à des niveaux très bas.

Globalement, par rapport aux autres départements d'outre-mer, la région affiche donc une surconsommation de tabac, une relative sous-consommation d'alcool, mais des ivresses répétées plus fréquentes. Le niveau d'usage de médicaments psychotropes y est de plus plutôt élevé. La Réunion présente donc un profil proche de la métropole pour les médicaments psychotropes et le tabac, mais relativement éloigné pour les consommations d'alcool, de cannabis et d'autres produits psychoactifs illicites.

Usages de cannabis à 18 ans (%)

	Réunion				Métropole			
	garçons	filles	ensemble	sex ratio	garçons	filles	ensemble	sex ratio
Expérimentation	52	29	41	***	59**	52***	56***	***
Usage au cours de l'année	41	17	29	***	51***	41***	46***	***
Usage au cours du mois	31	11	21	***	41***	27***	34***	***
Usage régulier	13	1,8	7	***	21***	9***	15***	***
Usage quotidien	7	0,8	3,7	***	10*	3,4***	7***	***
1 ^{er} joint (années)	15,4	15,7	15,5		15,2	15,3*	15,3*	**

Source : OFDT, ESCAPAD 2003, exploitation Réunion

Expérimentation de substances illicites autres que le cannabis à 18 ans (%)

	Réunion				Métropole			
	garçons	filles	ensemble	sex ratio	garçons	filles	ensemble	sex ratio
Champignons hallucinogènes	2,5	0,5	1,5	*	6,8***	3,0***	5,0***	***
Poppers	2,0	0,8	1,4		6,4***	5,0***	5,7***	**
Inhalants	3,4	1,8	2,6		5,7*	4,3**	5,0***	**
Ecstasy	2,5	1,0	1,8		6,3***	3,7***	5,0***	***
Amphétamines	2,8	0,8	1,8	*	3,6	2,0*	2,8	***
LSD	1,1	0,5	0,8		2,6*	1,1	1,8**	***
Crack	1,1	0,3	0,7		1,4	0,8	1,1	*
Cocaïne	1,7	0,3	1,0		3,5*	2,3***	2,9***	**
Héroïne	1,1	0,3	0,7		1,7	0,9	1,3	**

Source : OFDT, ESCAPAD 2003, exploitation Réunion