

Les addictions des jeunes : alcool et drogues illicites

Données de cadrage de l'OFDT

Guillaume AIRAGNES, directeur de l'OFDT (guillaume.airagnes@ofdt.fr)

Ivana OBRADOVIC, directrice adjointe de l'OFDT (ivana.obradovic@ofdt.fr)

Rébecca JEAN-NAVARRÉ, secrétaire générale de l'OFDT (rebecca.jean-navarre@ofdt.fr)

Audition par la Cour des comptes

11 mars 2024

MISSIONS

- ◆ **Groupement d'intérêt public (GIP)** créé en 1993
- ◆ **Observation des drogues licites** (alcool, tabac...) et **illicites** et des « **addictions sans produit** » (jeux d'argent et de hasard...)
- ◆ Travaux à destination des **décideurs publics** (dont MILDECA), des **professionnels du champ** et du **grand public**
- ◆ **Point focal français du Réseau européen** d'information sur les drogues (REITOX/EMCDDA)

FONCTIONNEMENT

- ◆ **Une équipe pluridisciplinaire** de 30 agents : statisticiens, sociologues, politistes, médecins de santé publique, toxicologues, économistes, etc.
- ◆ **Une gouvernance interministérielle**
- ◆ **Collège scientifique** indépendant (20 membres)
- ◆ **Partenaires institutionnels** divers (Santé publique France, SSM, OFAST, ANSM, SNPS, etc.)
- ◆ **Données publiquement accessibles** : www.ofdt.fr

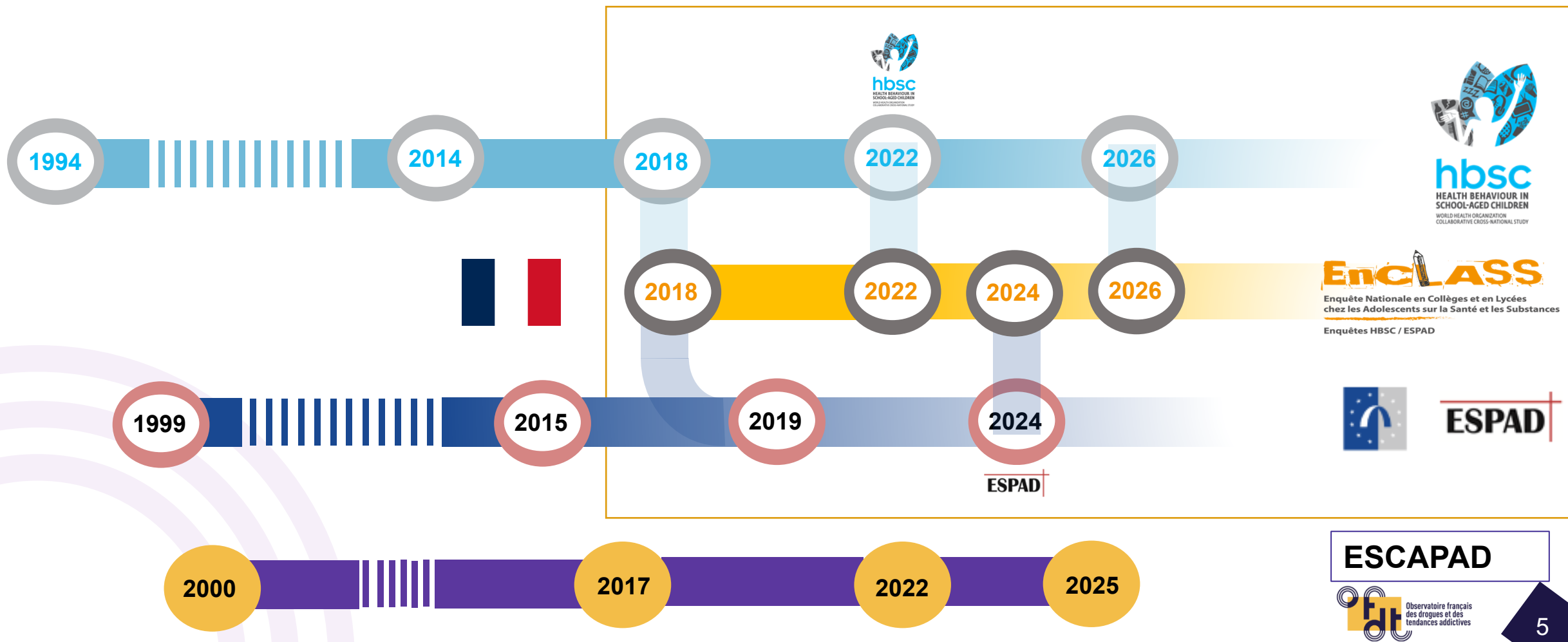
PLAN

1. Dispositifs d'observation pérennes
 1. Enquêtes en population jeune : tabac, alcool, cannabis et autres drogues illicites, jeux d'argent et de hasard (JAH)
 2. Dispositifs d'observation complémentaires
2. État des lieux des consommations pendant la scolarité secondaire
3. Les consommations à 17 ans
 1. Tendances et évolutions
 2. Consommations « problématiques » et addictions
4. Comment se situe la France en Europe ?

Dispositifs d'observation pérennes

**Enquêtes en population jeune
& dispositifs d'observation complémentaires**

SOURCES D'ENQUÊTE EN POPULATION JEUNE



PUBLICS INCLUS DANS LE DISPOSITIF D'OBSERVATION



11, 13, 15 ans



ESPAD

16 ans 17 ans

Incluant les jeunes sortis du système scolaire

ESCAPAD



11 ans	12 ans	13 ans	14 ans	15 ans	16 ans	17 ans	18 ans
CM2	6 ^{ème}	5 ^{ème}	4 ^{ème}	3 ^{ème}	2 ^{nde}	1 ^{ère}	Terminale

*



6^{ème} à la Terminale*

*Les années HBSC, l'enquête EnCLASS interroge également des CM2 pour avoir un échantillon représentatif de tous les élèves de 11 ans

DÉROULEMENT DES ENQUÊTES

ESCAPAD (Enquête sur la Santé et les Consommations lors de l'Appel de Préparation À la Défense)

Avis d'opportunité du comité du label Comité du label de la statistique publique (n° 181/ H030 du 9 décembre 2019)

- Période d'enquête : Du 21 au 25 mars 2022
- Échantillon représentatif de jeunes de 17 ans
- 28 219 jeunes convoqués à la JDC ► ~ 23 800 jeunes présents
- 23 701 jeunes ont rendu un questionnaire ► dont 23 610 jeunes = questionnaire rempli
- Échantillon final : **22 430 questionnaires exploitables**



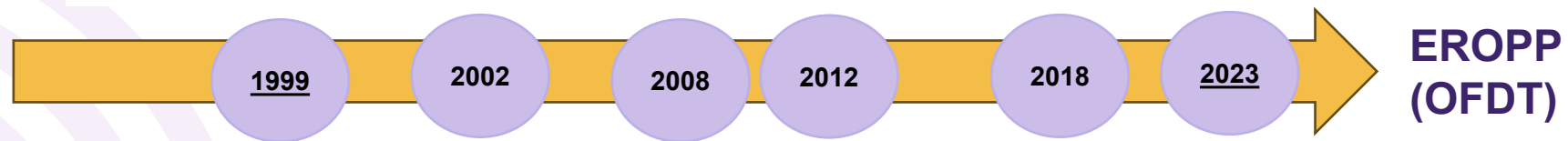

2022 (<http://www.enclass.fr>)

EnCLASS

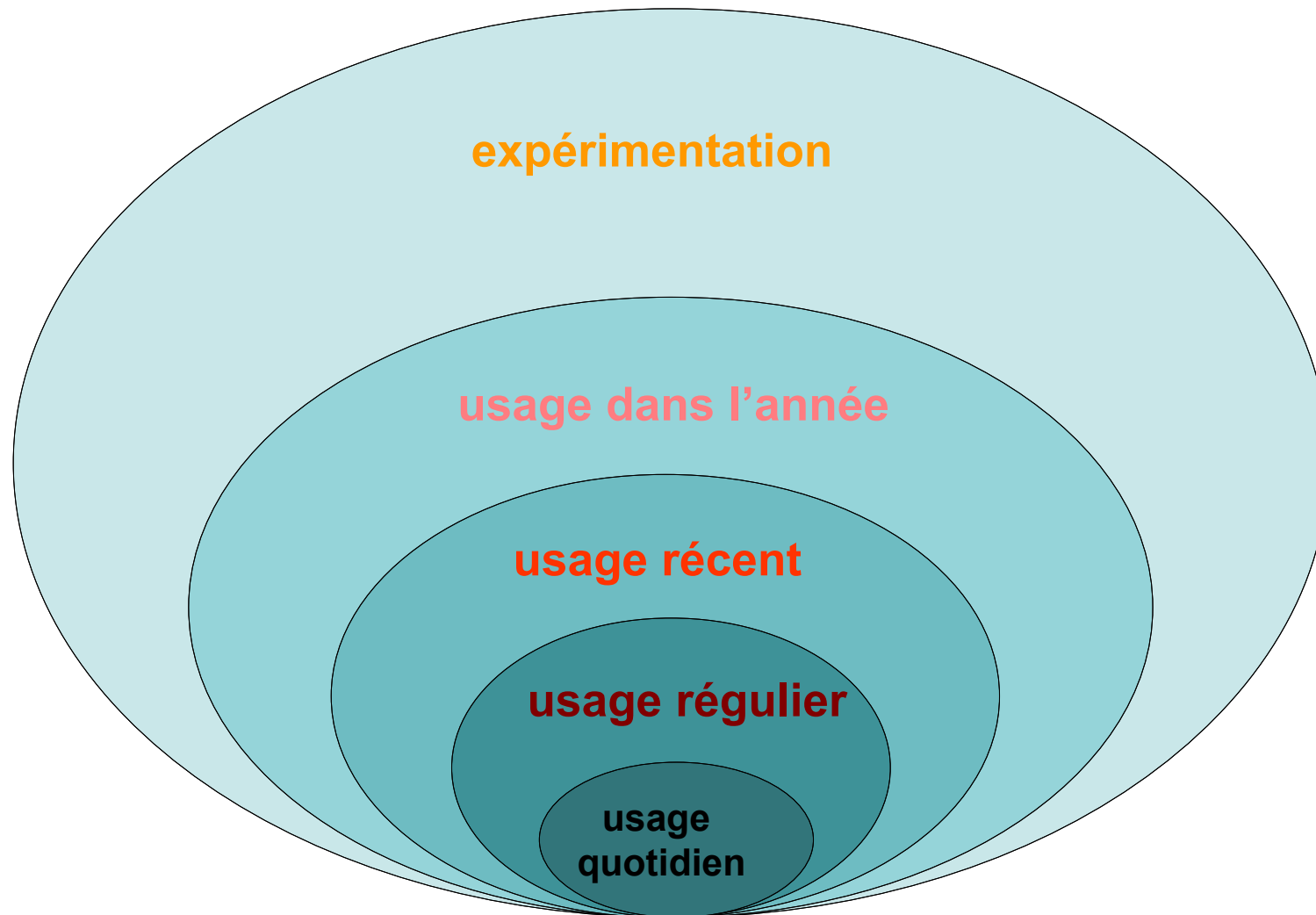
Avis d'opportunité du comité du label de la statistique publique (Journal officiel du 23 décembre 2021)

- Période d'enquête : Entre janvier et juin 2022
- Échantillon représentatif d'élèves du secondaire constitué par tirage au sort : 147 collèges et 90 lycées de France métropolitaine, soit 11 886 élèves inscrits (7 237 collégiens et 4 649 lycéens).
- Au total, 9 566 élèves du secondaire (6 059 collégiens et 3 507 lycéens)
- Taux de participation : 84 % chez les collégiens, 75 % chez les lycéens
- Échantillon analysé : **9 337 élèves**, dont 5 919 collégiens et 3 418 lycéens.

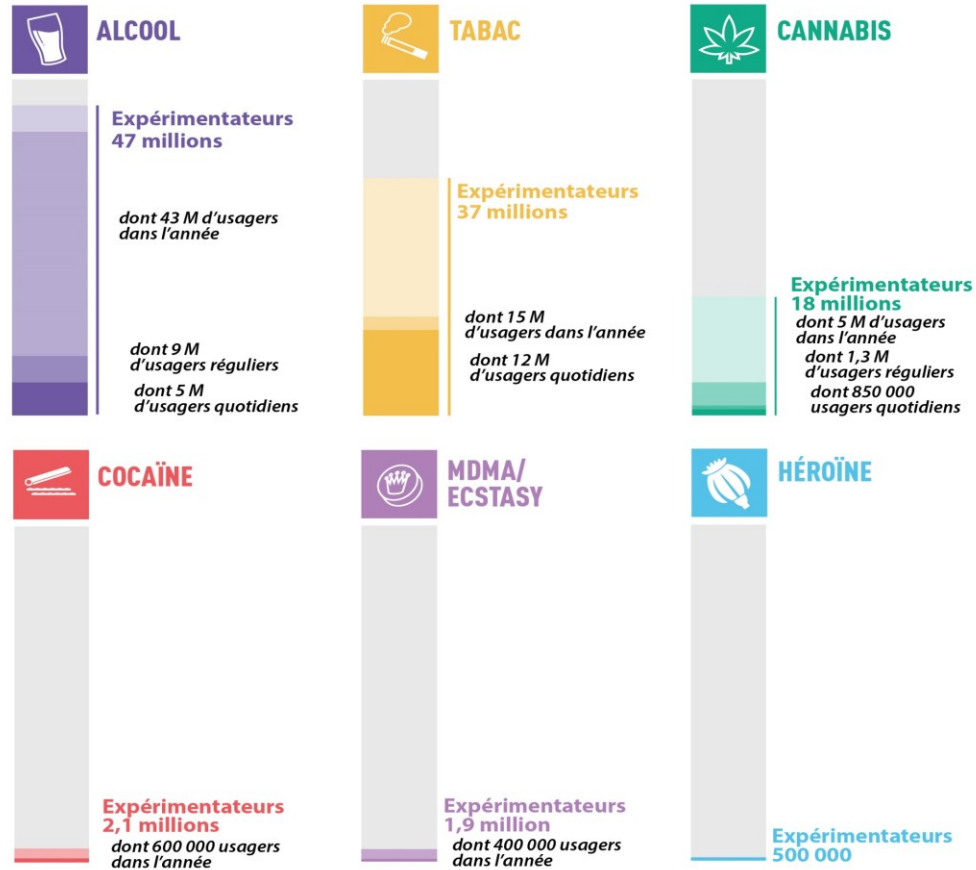
SOURCES D'ENQUÊTE EN POPULATION ADULTE



TERMINOLOGIE DES USAGES



ESTIMATION DES PRINCIPAUX USAGES DE DROGUES EN FRANCE (11-75 ans – 50,9 millions de personnes)



Source : Estimations de l'OFDT qui se fondent sur les données les plus récentes issues des enquêtes Baromètre Santé (SpF), ESCAPAD (OFDT) et EnCLASS (HBSC, ESPAD).

Il s'agit d'ordres de grandeur qui concernent la population française métropolitaine âgée de 11 à 75 ans (soit environ 51 millions de personnes en 2020, données INSEE) et qui doivent être lus comme des données de cadrage. Les données sur les JAH ne concernent que la population adulte (18-75 ans). Une marge d'erreur existe, de l'ordre de plus ou moins 5%. Par exemple, « 18 millions d'expérimentateurs de cannabis » signifie que le nombre d'expérimentateurs se situe entre 17 et 19 millions.

UN CONTINUUM D'USAGES DE L'ABSTINENCE À LA DÉPENDANCE

- **Abus / usage à risque** (DSM-4) / **usage nocif** (CIM-10 de l'OMS)
- **Dépendance** (forme aiguë d'abus incluant un syndrome de sevrage/accoutumance)
 - ▶ « **Trouble d'utilisation** » (DSM-5)
 - ▶ **La dépendance est souvent un des symptômes qui apparaît au cours du processus qui mène à une addiction.**
- **Addiction** (compulsivité + *craving*)
- « **Usage problématique** » (notion utilisée par l'EMCDDA/Agence européenne des drogues)

CONSOMMATION PROBLÉMATIQUE DE CANNABIS MESURÉE À L'AUNE DU CAST (Cannabis abuse screening test)

Au cours des 12 derniers mois, avez-vous fumé du cannabis ?

Non

Oui

Au cours des 12 derniers mois...	Jamais	Rarement	De temps en temps	Assez souvent	Très souvent
Score	0	1	2	3	4
<i>Une seule réponse par ligne</i>					
1 Avez-vous fumé du cannabis avant midi ?	<input type="checkbox"/>	<input type="checkbox"/>	<input type="checkbox"/>	<input type="checkbox"/>	<input type="checkbox"/>
2 Avez-vous fumé du cannabis lorsque vous étiez seul(e) ?	<input type="checkbox"/>	<input type="checkbox"/>	<input type="checkbox"/>	<input type="checkbox"/>	<input type="checkbox"/>
3 Avez-vous eu des problèmes de mémoire quand vous fumiez du cannabis ?	<input type="checkbox"/>	<input type="checkbox"/>	<input type="checkbox"/>	<input type="checkbox"/>	<input type="checkbox"/>
4 Des amis ou des membres de votre famille vous ont-ils dit que vous devriez réduire votre consommation de cannabis ?	<input type="checkbox"/>	<input type="checkbox"/>	<input type="checkbox"/>	<input type="checkbox"/>	<input type="checkbox"/>
5 Avez-vous essayé de réduire ou d'arrêter votre consommation de cannabis sans y arriver ?	<input type="checkbox"/>	<input type="checkbox"/>	<input type="checkbox"/>	<input type="checkbox"/>	<input type="checkbox"/>
6 Avez-vous eu des problèmes à cause de votre consommation de cannabis (dispute, bagarre, accident, mauvais résultats à l'école...) ?	<input type="checkbox"/>	<input type="checkbox"/>	<input type="checkbox"/>	<input type="checkbox"/>	<input type="checkbox"/>
Nombre de réponse(s)	<input type="text" value="x 0"/>	<input type="text" value="x 1"/>	<input type="text" value="x 2"/>	<input type="text" value="x 3"/>	<input type="text" value="x 4"/>
Total	<input type="text"/>				

Score final [0-24]:

< 3

Entre 3 et 6

>6

Pas de risque

Risque d'usage problématique

Risque élevé de dépendance

DISPOSITIFS D'OBSERVATION COMPLÉMENTAIRES

Demande

- **Enquêtes qualitatives auprès de sous-populations d'utilisateurs** (ARAMIS, TABATRAJ, NOVURC, etc.)
- **TREND (Tendances récentes et nouvelles drogues)**: réseau d'observations localisées dans les espaces de consommation (9 métropoles régionales) ► tableau annuel des prix

Offre

- **SINTES (Système d'identification national des toxiques et des substances)** : analyse toxicologique des drogues en circulation en France (notamment les drogues de synthèse)

Réponses publiques

- **Analyse des réponses sanitaires** (rapports d'activité des CSAPA et des CAARUD, RECAP)
- **Analyse de la réponse pénale aux infractions à la législation sur les stupéfiants** (statistiques administratives)
- **Analyse comparative des législations européennes** (veille internationale) et **études sur la mise en œuvre des politiques publiques** (ASTRACAN)
- **Estimation du coût social des drogues** (externalisée)

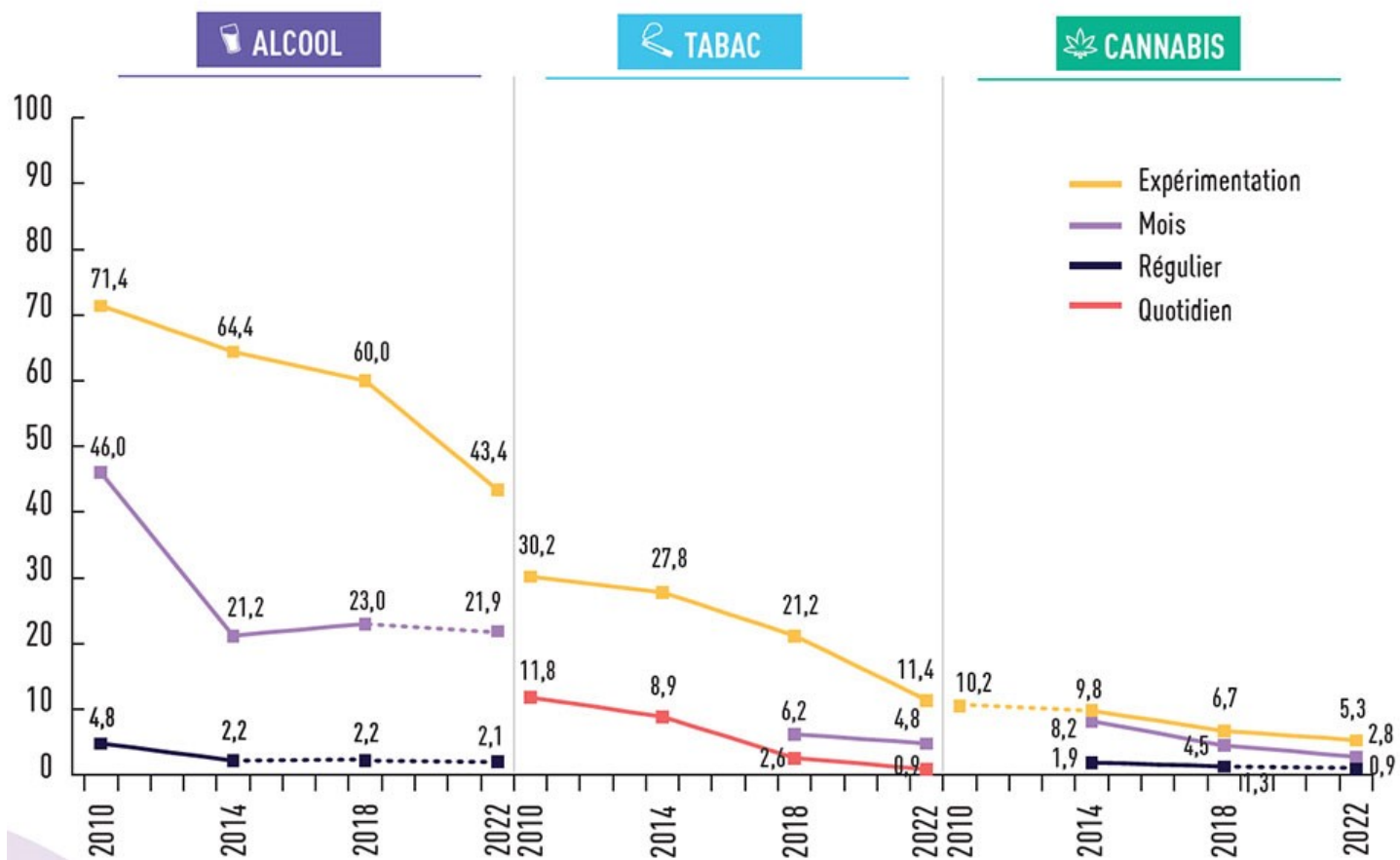
COÛT SOCIAL DES DROGUES EN 2019

	Alcool	Tabac	Drogues illicites
Nombre de décès	41 080	73 189	1 230
1. Coût externe (2+3+4) (M€)	98 457 (96,10 %)	154 200 (99,02 %)	5 277 (68,28 %)
2. Coût des vies perdues	55 349 (54,02 %)	88 216 (56,65 %)	2 740 (35,45 %)
3. Coût de la perte de qualité de vie	35 949 (35,09 %)	55 674 (35,75 %)	2 123 (27,47 %)
4. Pertes de production	7 159 (6,99 %)	10 310 (6,62 %)	414 (5,36 %)
5. Coût pour les finances publiques (M€) (6+7+8+9)	3 332 (3,25 %)	1 691 (0,82 %)	2 042 (26,43 %)
6. Coût des traitements	7 849 (7,66 %)	16 439 (10,56 %)	760 (9,83 %)
7. Économie de retraites	- 1 256 (-1,23 %)	- 2 845 (- 1,83 %)	- 65 (- 0,85 %)
8. Prévention, répression et dépenses sociales	740 (0,72 %)	778 (0,50 %)	1 348 (17,44 %)
9. Taxation	- 4 000 (- 3,90 %)	- 13 100 (8,41 %)	0 (0 %)
10. Effet sur le bien-être* (M€)	3 998	1 527	2 451
11. Coût social (1+10) (M€)	102 455	155 726	7 730

Note : * la ligne 10 est égale au produit de la ligne 5 par 1,2, soit le coût d'opportunité des fonds publics.

État des lieux des consommations pendant la scolarité secondaire

PRODUITS LES PLUS CONSOMMÉS AU COLLÈGE : ÉVOLUTIONS SUR 10 ANS

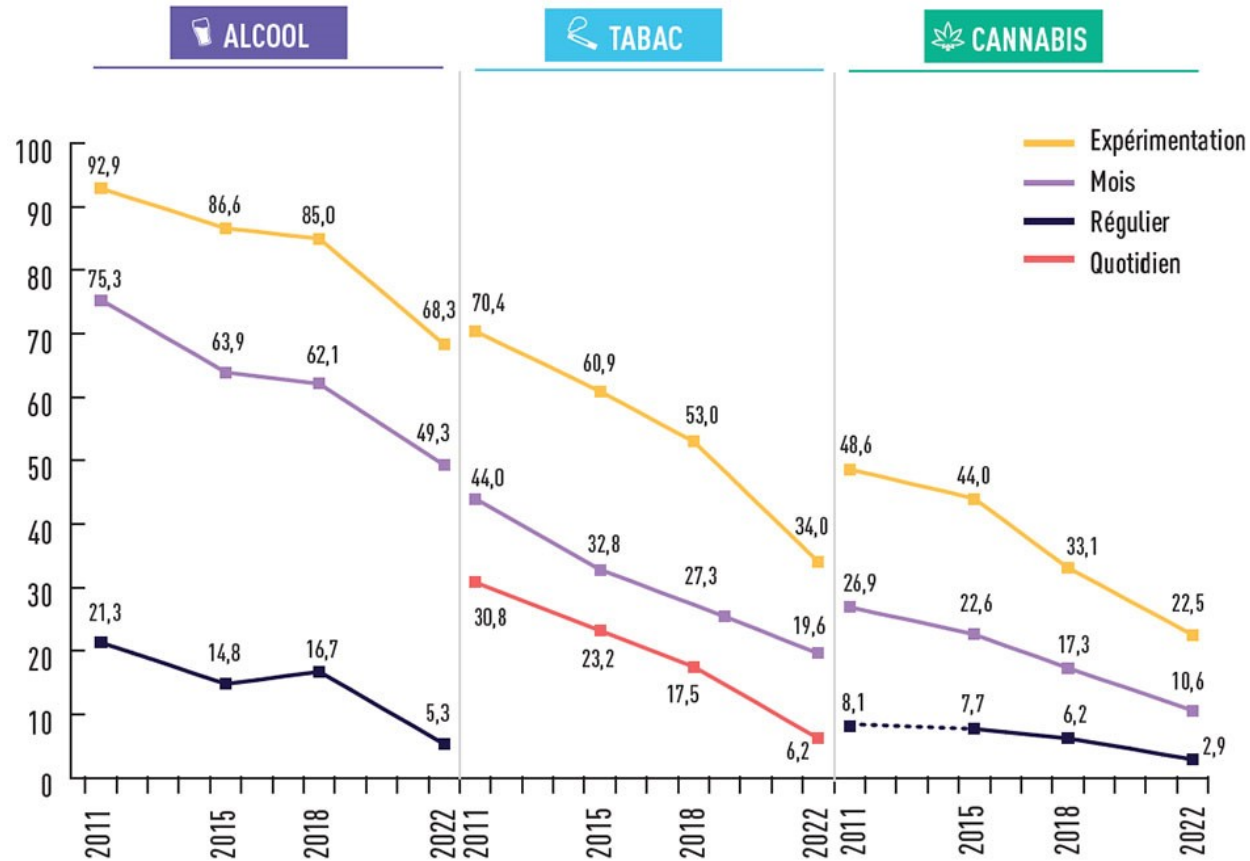


Ligne pointillée : Écart statistiquement non significatif entre deux années

Ligne continue : Écart statistiquement significatif entre deux années

Sources : HSBC 2010 & 2014, EnCLASS 2018 & 2022, exploitation OFDT

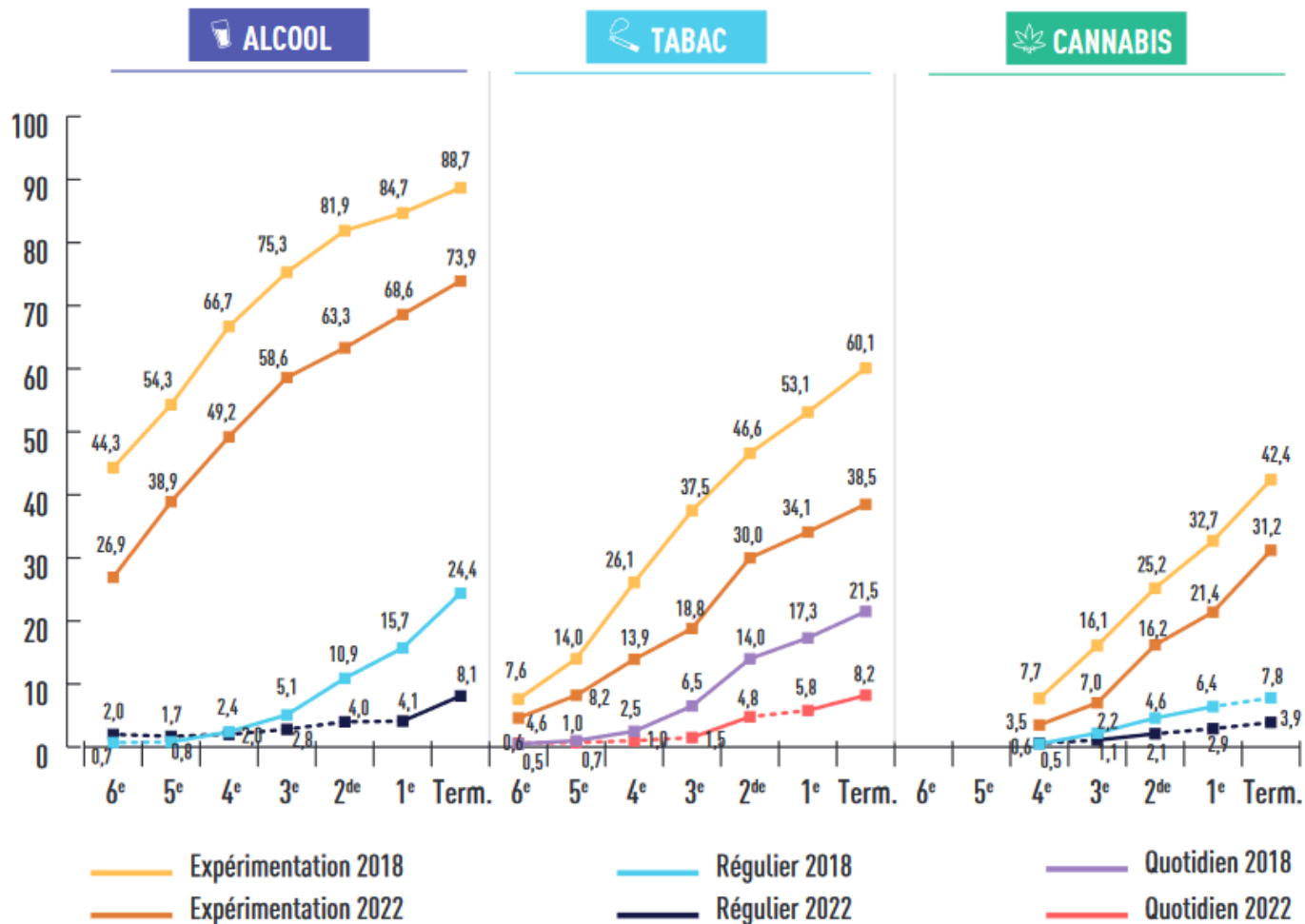
PRODUITS LES PLUS CONSOMMÉS AU LYCÉE : ÉVOLUTIONS SUR 10 ANS



Ligne pointillée : Écart statistiquement non significatif entre deux années
 Ligne continue : Écart statistiquement significatif entre deux années

Sources : ESPAD 2011 & 2015, EnCLASS 2018 & 2022, exploitation OFDT

CYCLE DE DIFFUSION PENDANT LA SCOLARITÉ SECONDAIRE

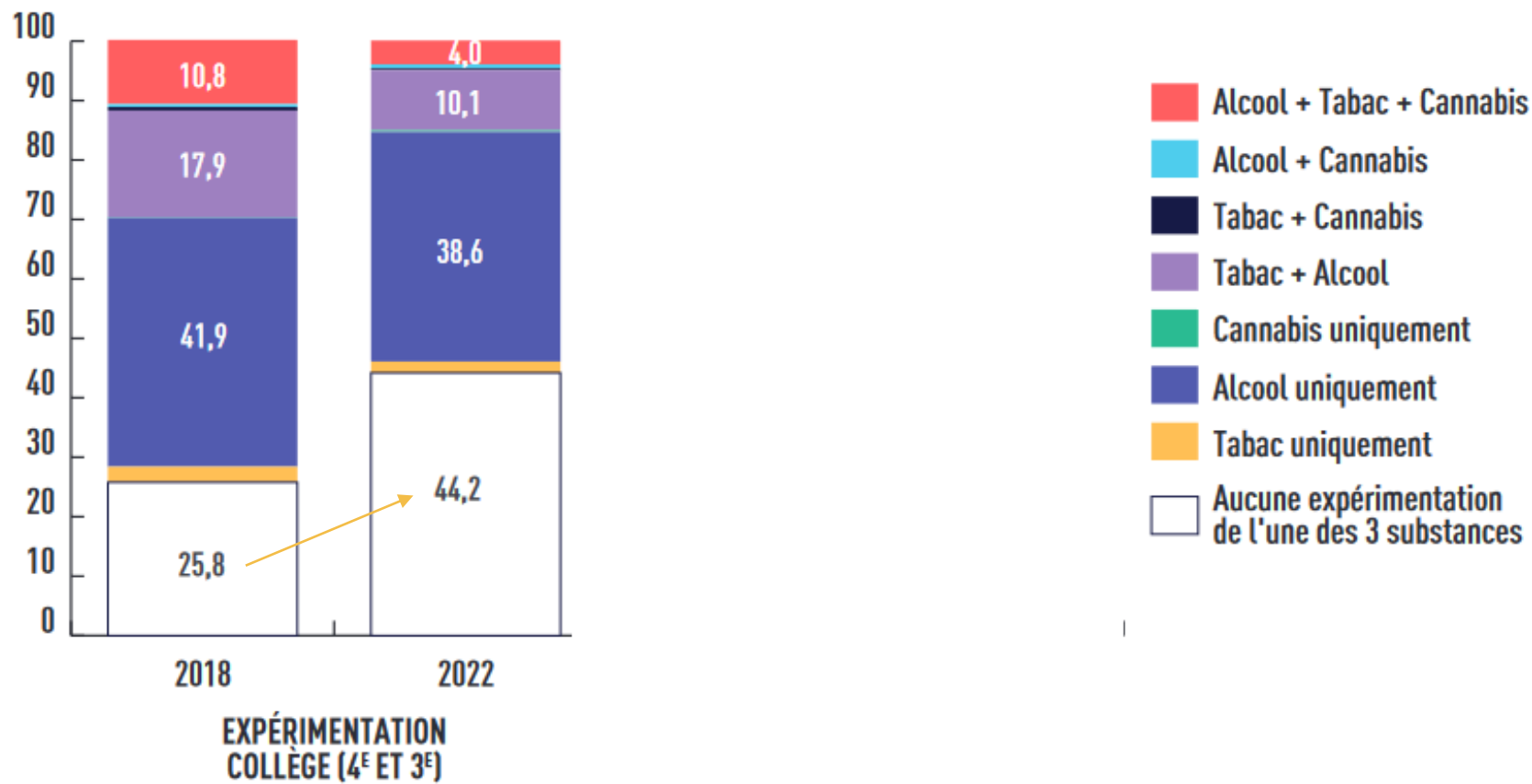


Ligne pointillée : Écart statistiquement non significatif entre deux niveaux

Ligne continue : Écart statistiquement significatif entre deux niveaux

Sources : EnCLASS 2018 et 2022, exploitation OFDT

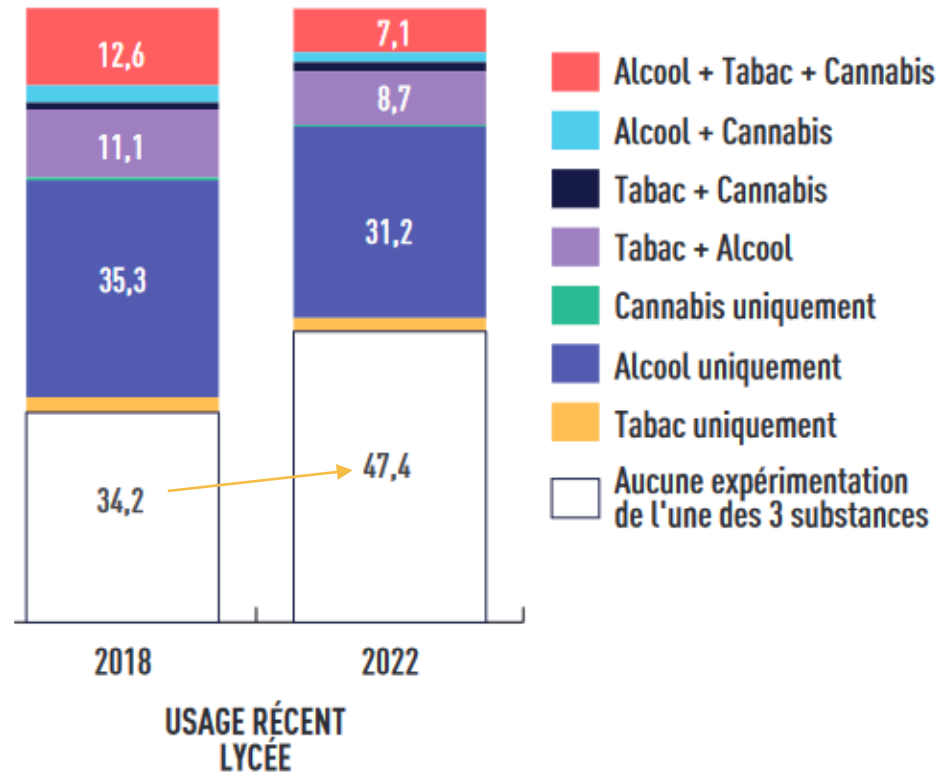
ÉVOLUTION DES POLY-EXPÉRIMENTATIONS AU COLLÈGE



N.B : Compte tenu des règles appliquées en matière d'arrondis, le total peut différer légèrement de 100 %.

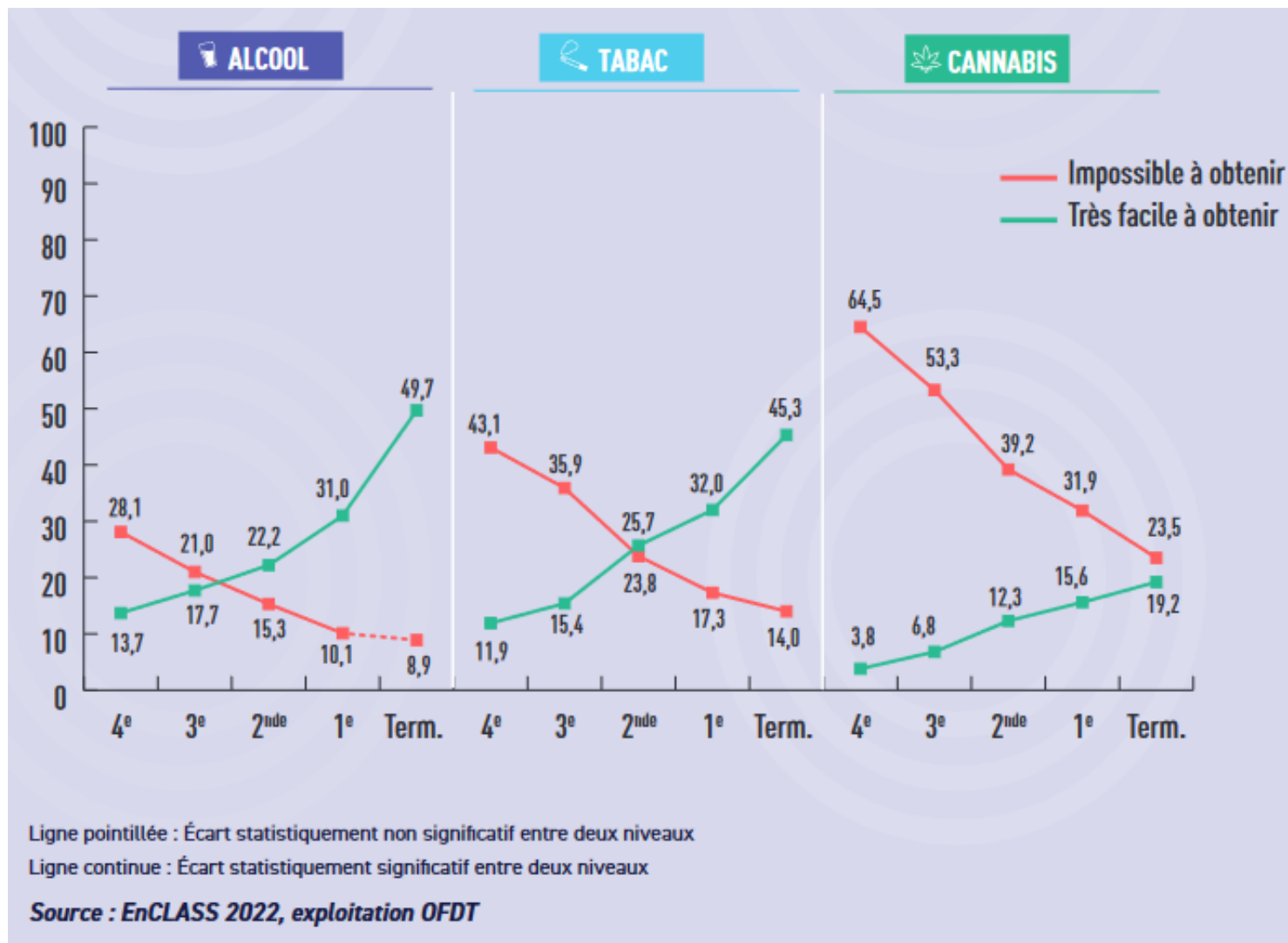
Sources : EnCLASS 2018 et 2022, exploitation OFDT

ÉVOLUTION DES POLY-USAGES AU LYCÉE




Source : EnCLASS 2018 et 2022, OFDT

ACCESSIBILITÉ PERÇUE (MALGRÉ L'INTERDIT DE VENTE)



EXPÉRIMENTATION D'AUTRES DROGUES ILLICITES AU LYCÉE

	Ensemble des lycéens 2018	Ensemble des lycéens 2022
Expérimentation d'une drogue illicite autre que le cannabis	8,1%	6,6%



Source : EnCLASS 2022, OFDT

EXPÉRIMENTATION D'AUTRES DROGUES ILLICITES AU LYCÉE

	Ensemble 2018	Ensemble 2022		Garçons 2022		Filles 2022
Autre illicite que le cannabis	8,1	6,6	↘	6,8	=	6,4
Cocaïne	3,8	2,2	↘	2,4	=	2,1
Champignons hallucinogènes	2,7	2,2	→	2,8	>	1,6
Ecstasy	2,7	1,9	↘	1,9	=	2,0
GHB	1,1	1,5	→	1,1	=	1,8
LSD	2,1	1,3	↘	1,5	=	1,1
Amphétamines	2,0	1,2	↘	0,9	=	1,5
Kétamine		1,1		1,4	=	0,9
Crack	2,0	1,0	↘	1,2	=	0,7
Méthamphétamines	1,3	0,8	↘	0,9	=	0,6
Héroïne	1,1	0,8	→	0,5	<	1,1

EXPÉRIMENTATION DE PRODUITS DÉTOURNÉS AU LYCÉE



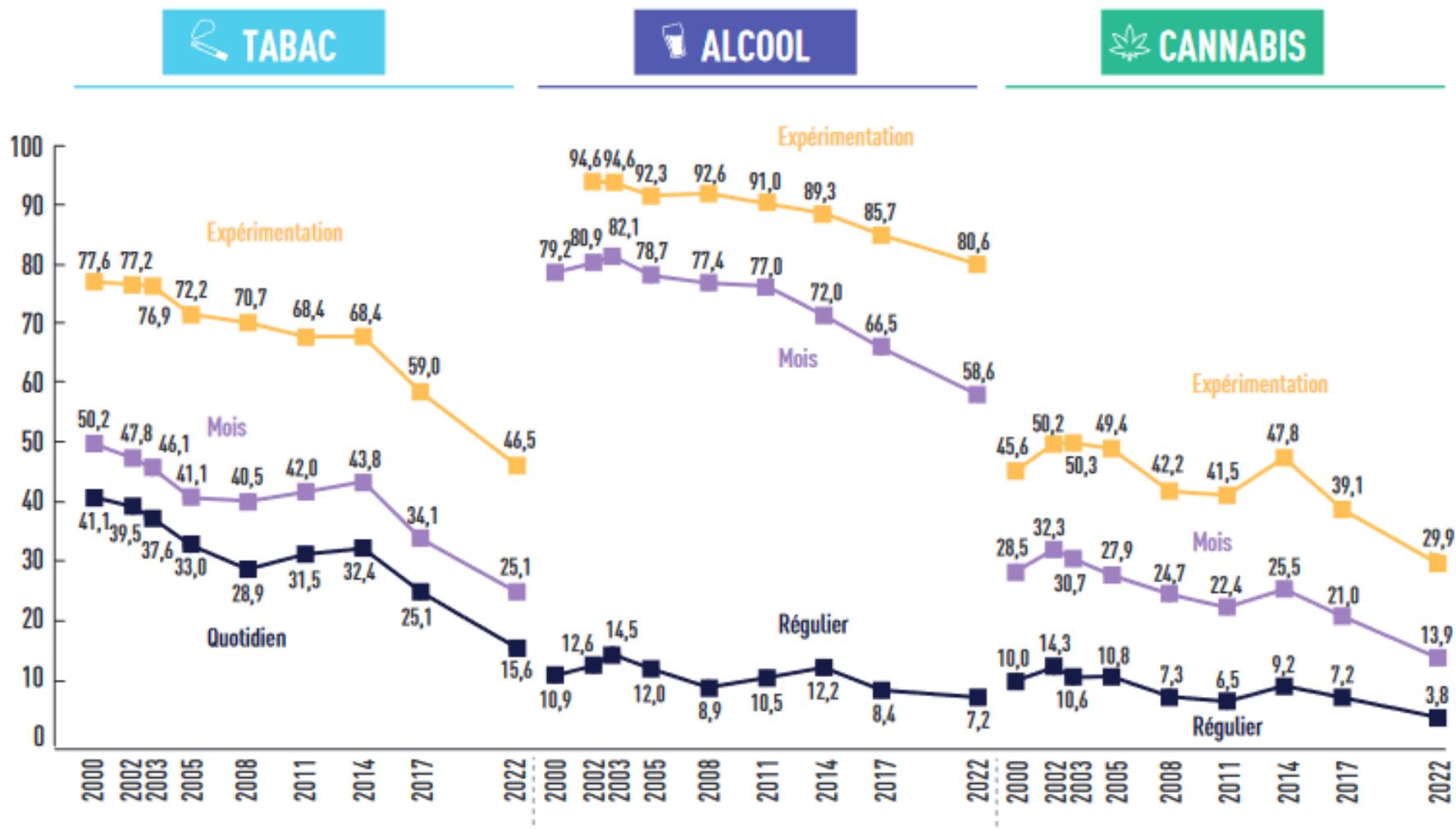
	Ensemble des lycéens 2022	Lycéens 2022	Lycéennes 2022
Expérimentation de Poppers	8,1%	8,0%	8,3%
Expérimentation de Protoxyde d'azote	5,4%	5,3%	5,5%

Source : EnCLASS 2022, OFDT

Les consommations à 17 ans :

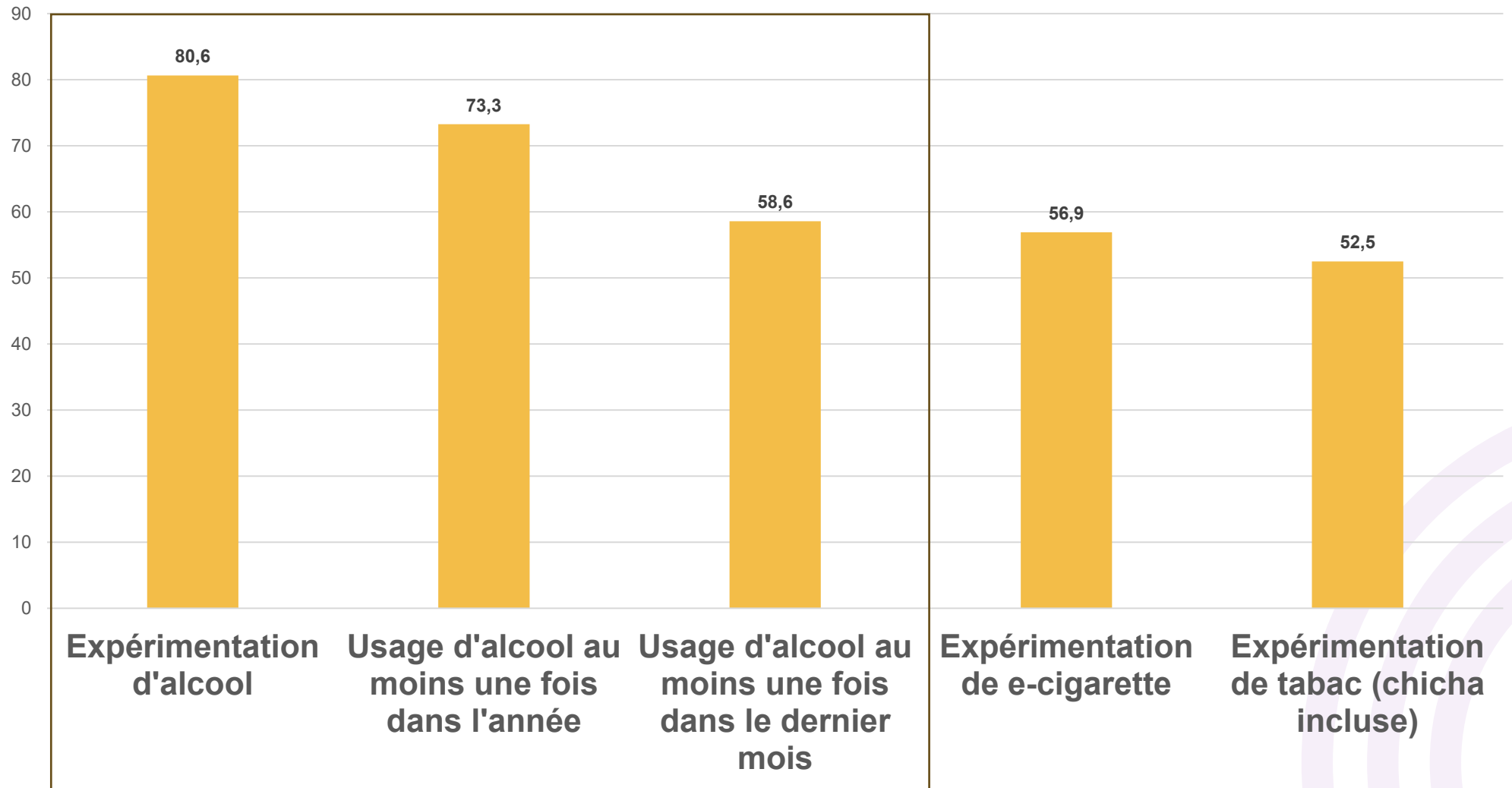
**Grandes tendances et focus sur l'usage
problématique**

ÉVOLUTION DES NIVEAUX D'USAGE À 17 ANS



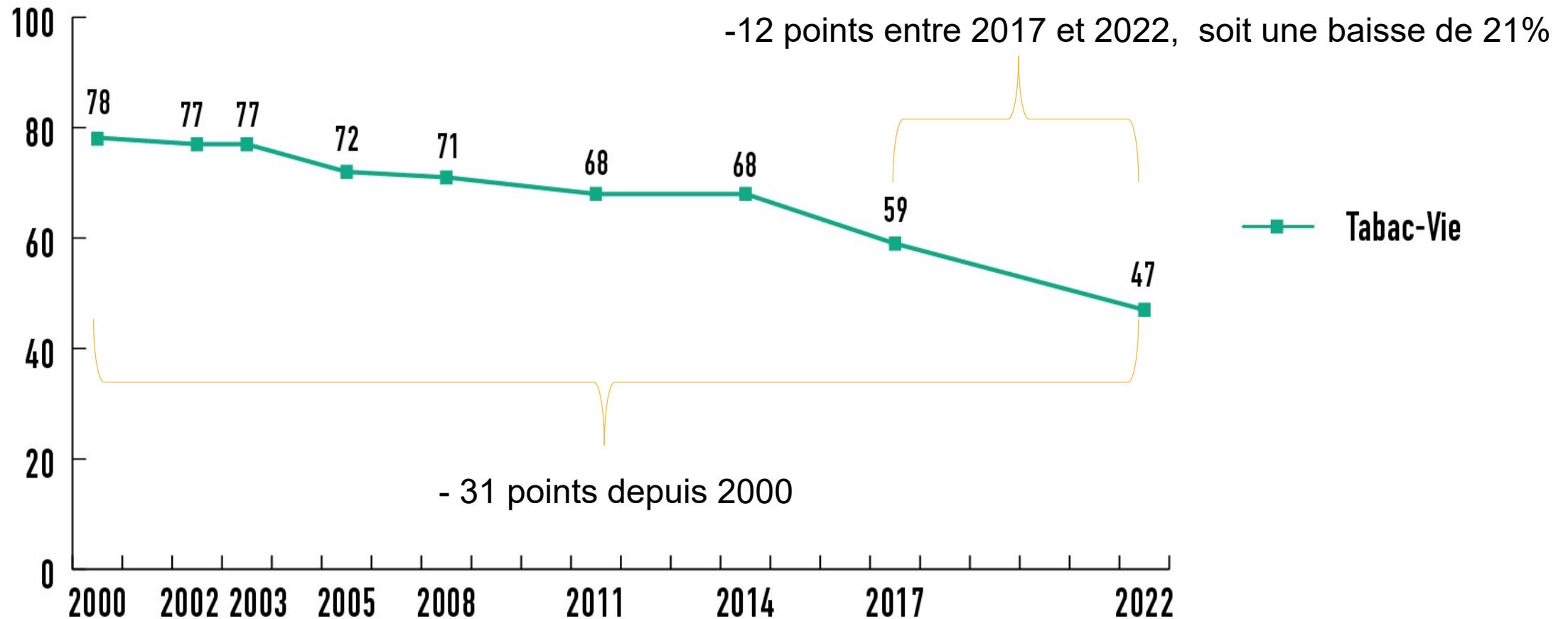
Source : enquêtes ESCAPAD (France métropolitaine), OFDT

COMPORTEMENTS MAJORITAIRES À L'ÂGE DE 17 ANS



Source : ESCAPAD 2022, OFDT

FOCUS SUR L'EXPÉRIMENTATION DE TABAC À 17 ANS

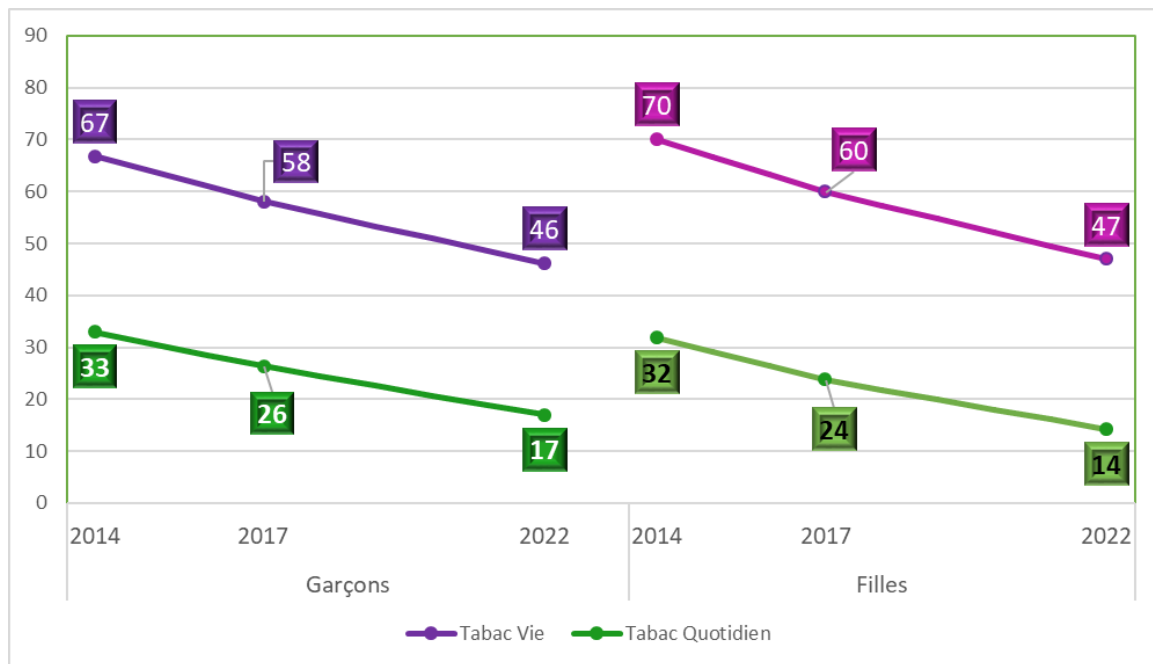


Source : enquêtes ESCAPAD, OFDT

ÉVOLUTION DU TABAGISME À L'ADOLESCENCE (2014-2022) SELON LE SEXE ET LA SITUATION SCOLAIRE

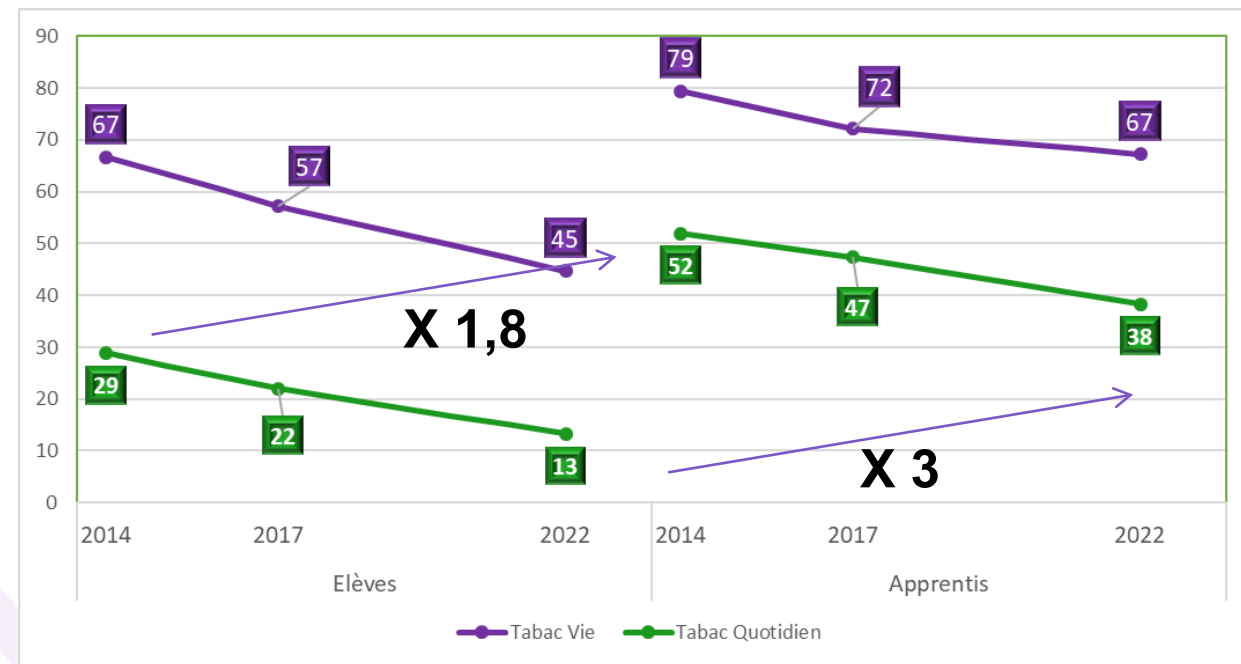
Consommation de tabac : filles vs garçons

Convergence



Consommation de tabac : élèves vs apprentis

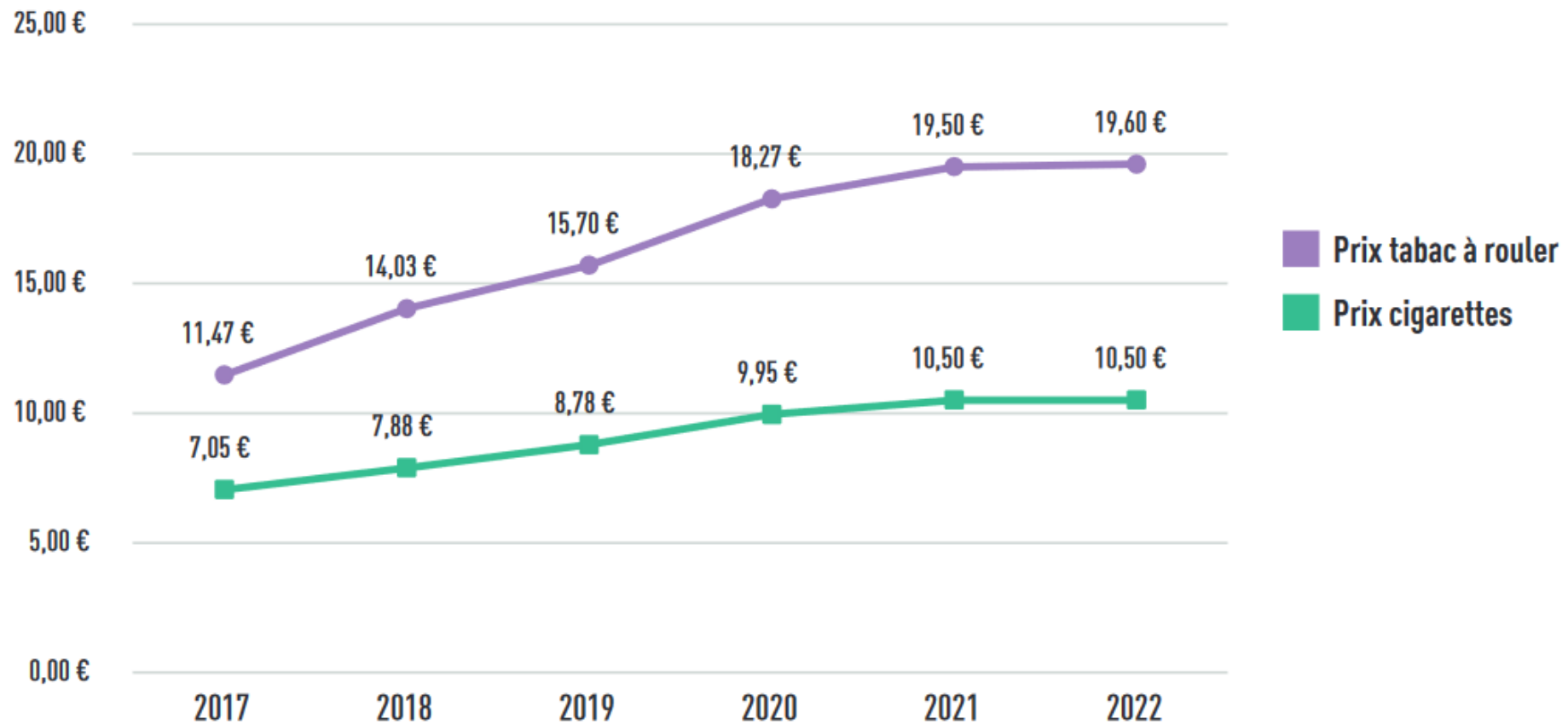
Creusement des écarts



Source : enquêtes ESCAPAD, OFDT

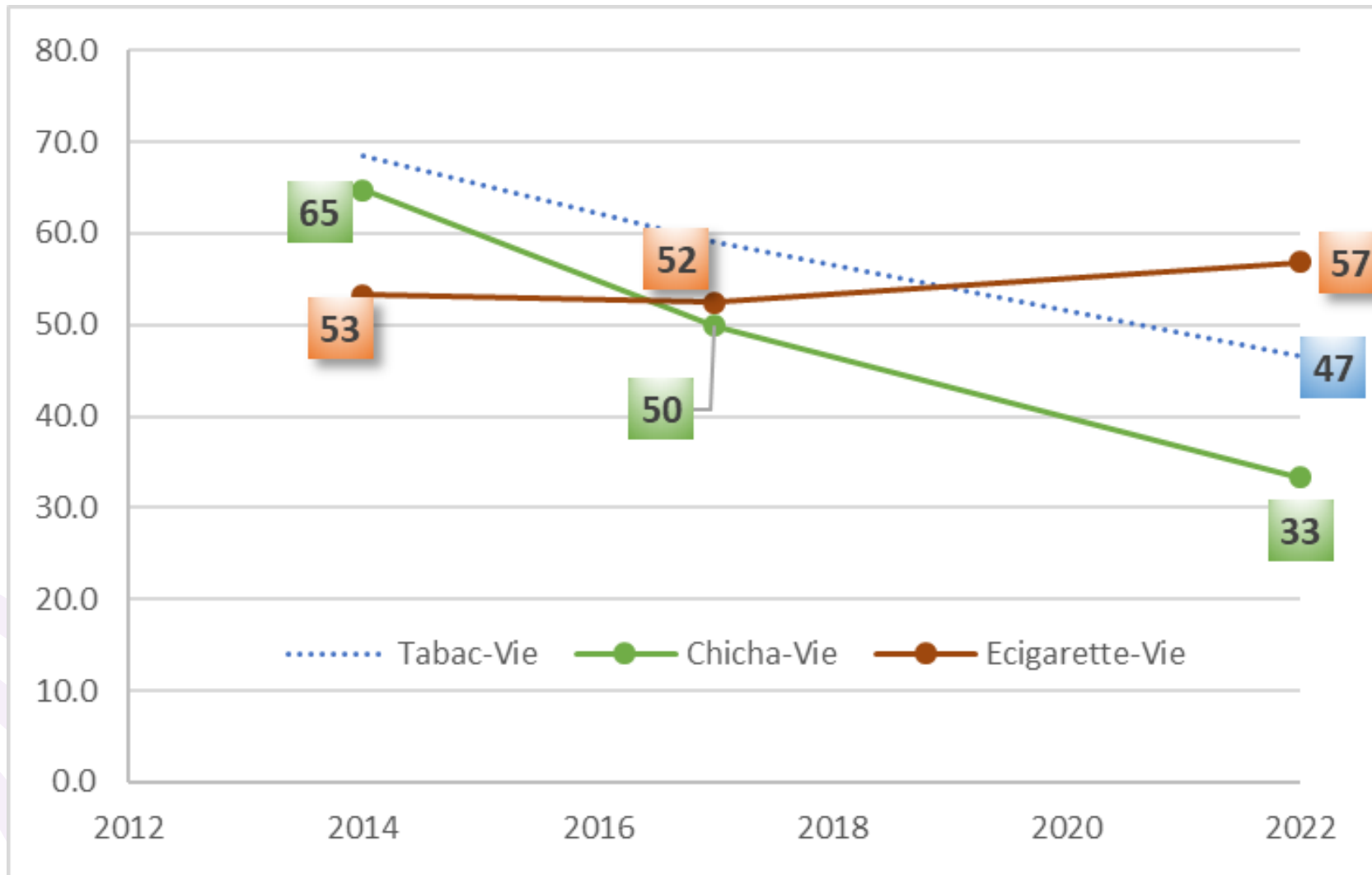
EVOLUTION DES PRIX DU TABAC DEPUIS 2017

Graphique 2. Prix annuel moyen du paquet de cigarettes/tabac à rouler de la marque la plus vendue



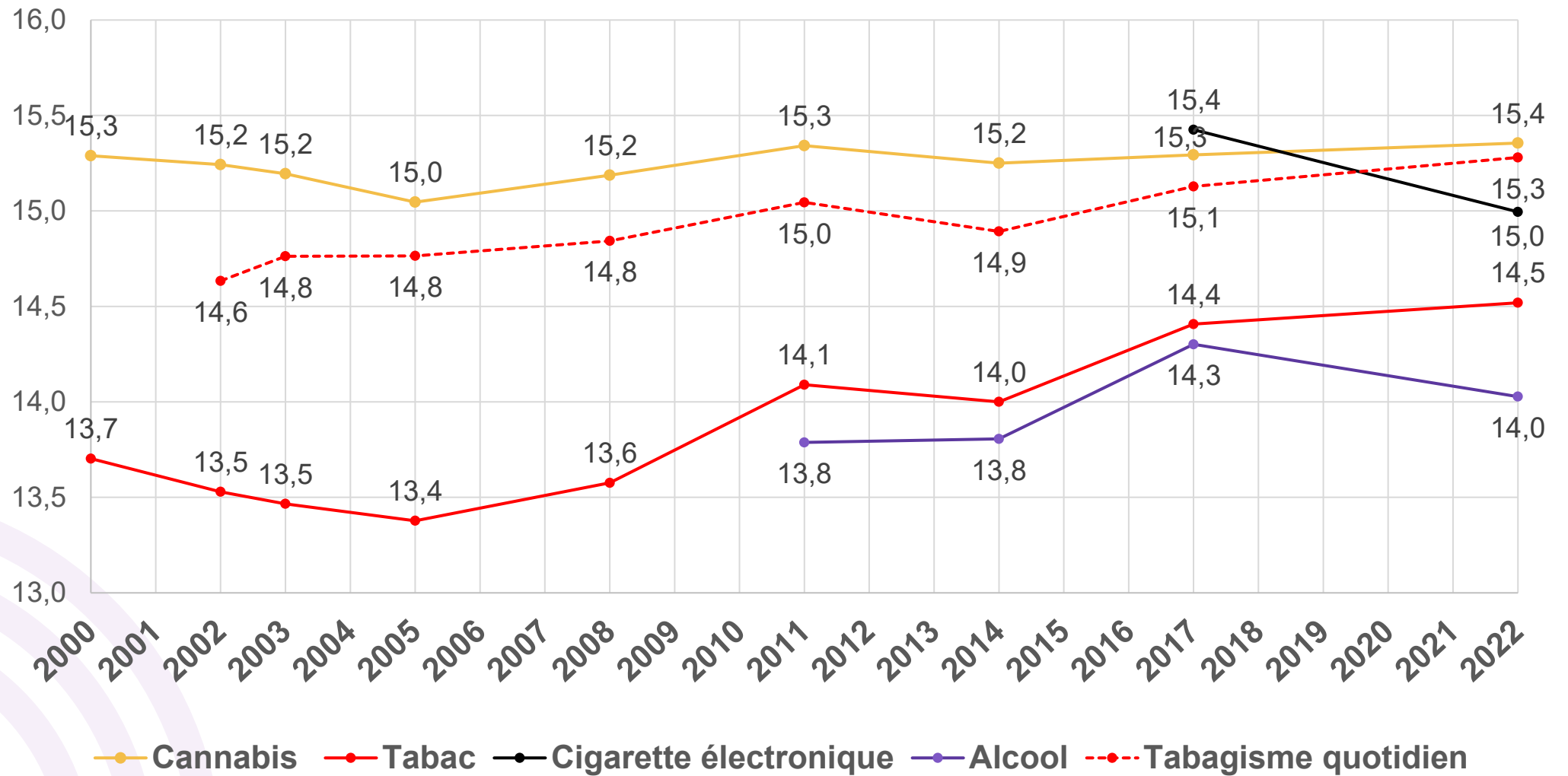
Source : DGDDI, exploitation OFDT

EXPÉRIMENTATIONS DE TABAC, DE CHICHA ET DE E-CIGARETTE À L'ADOLESCENCE

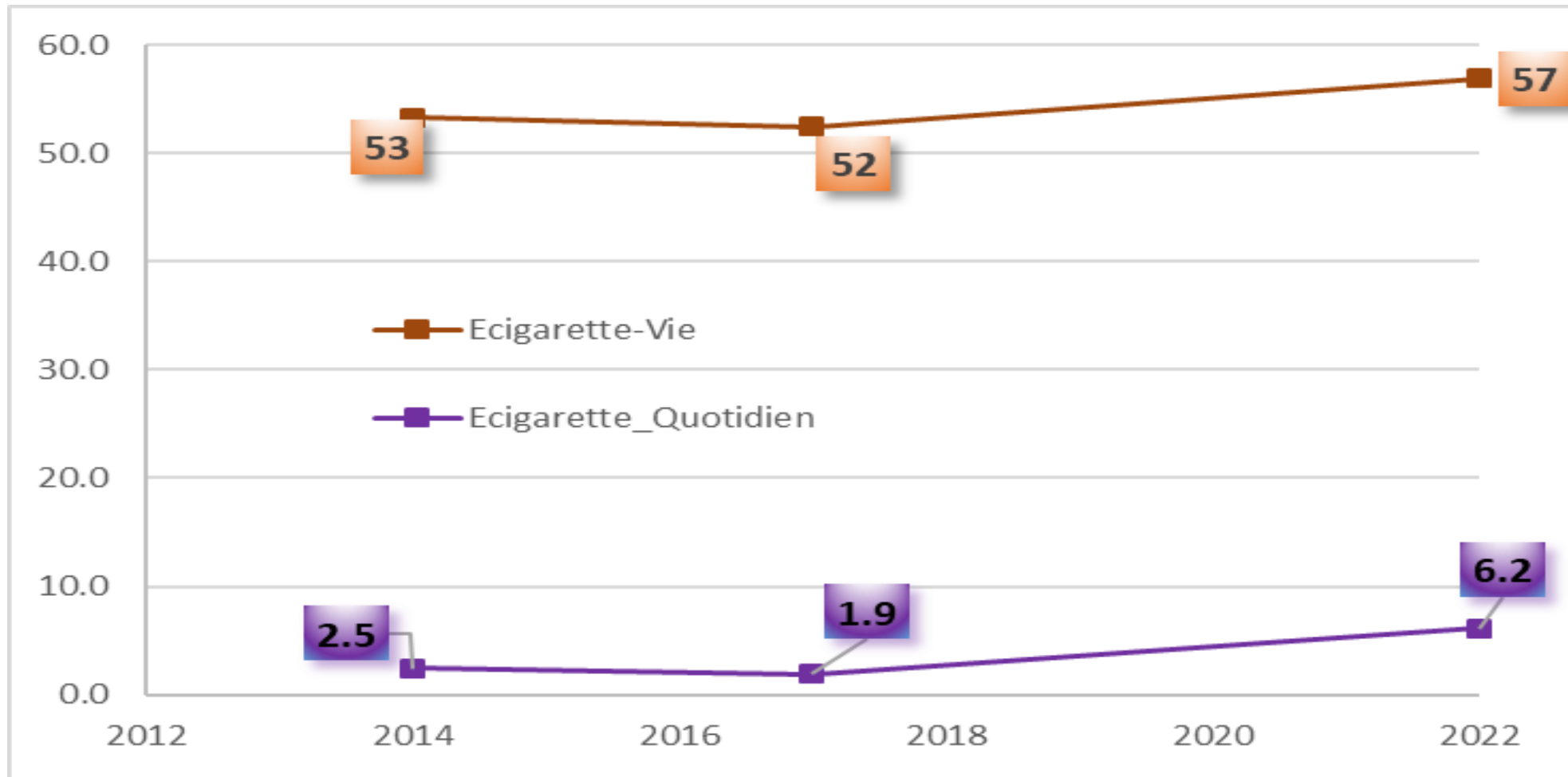


Source : ESCAPAD, OFDT

ÂGE D'EXPÉRIMENTATION - TABAC ET CIGARETTE ÉLECTRONIQUE

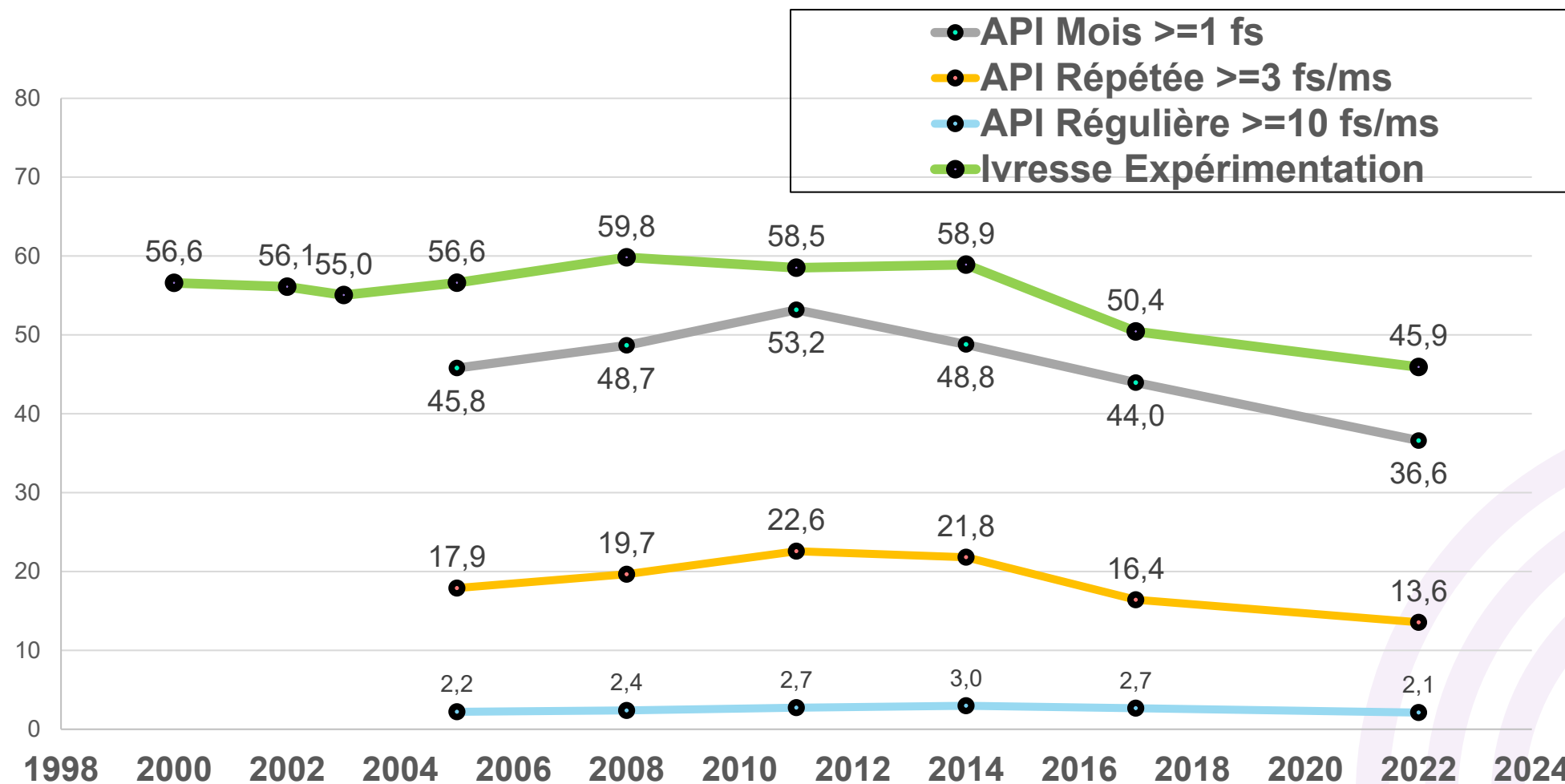


ÉVOLUTION DE L'USAGE DE E-CIGARETTE A L'ADOLESCENCE DEPUIS 2014



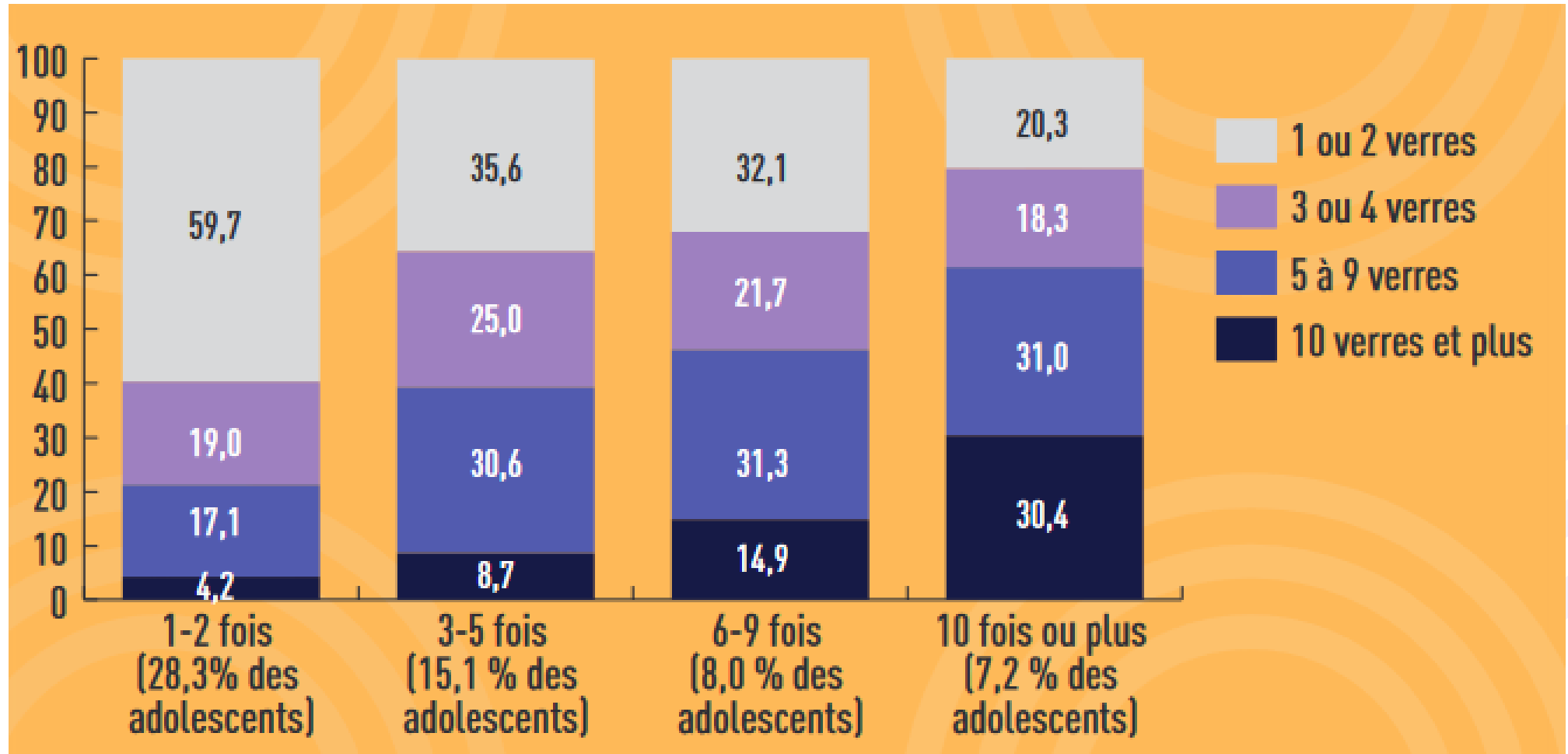
Source : ESCAPAD, OFDT

ALCOOLISATIONS PONCTUELLES IMPORTANTES (API) ET IVRESSES



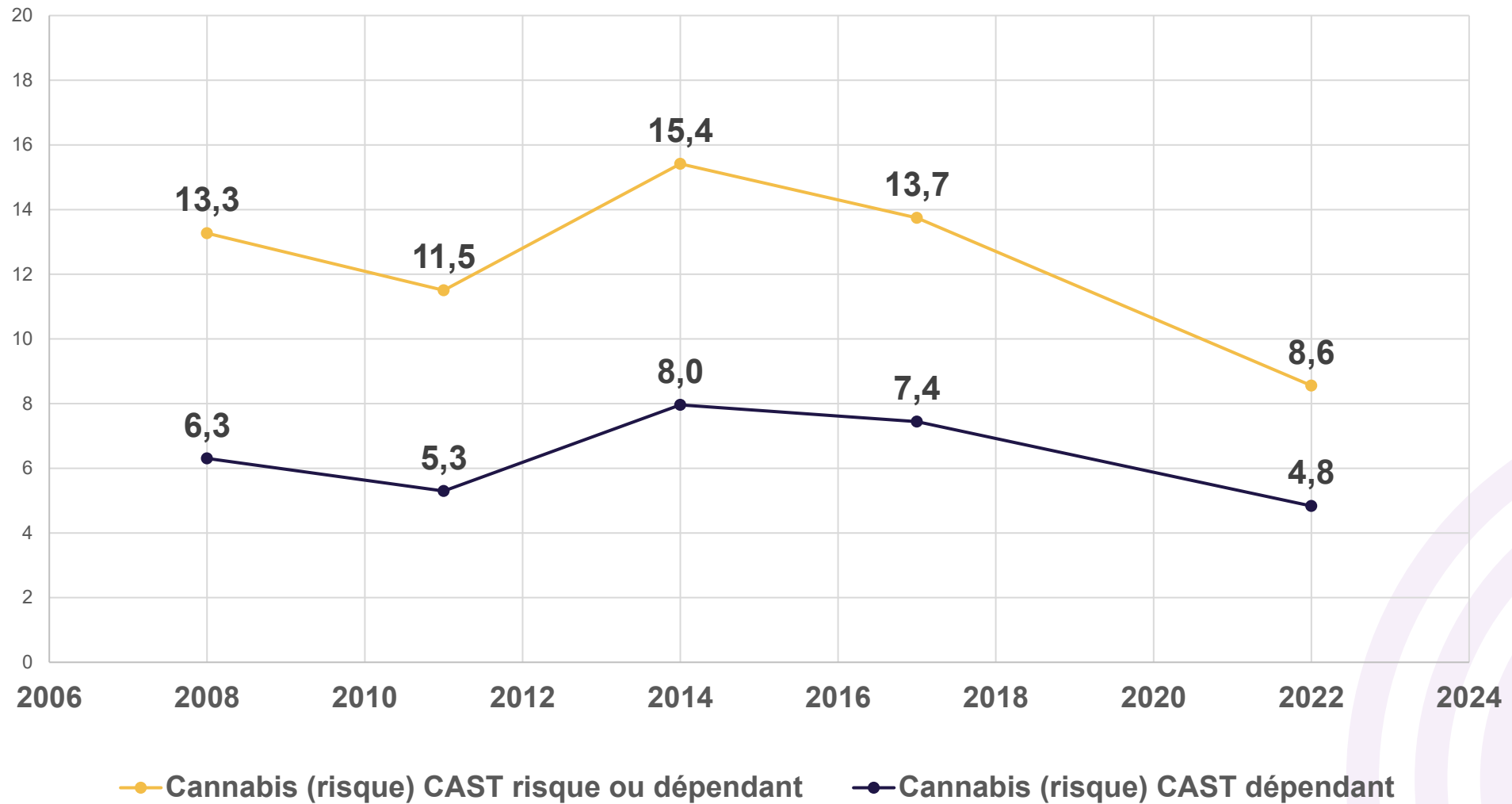
Source : ESCAPAD, OFDT

ALCOOL : NOMBRE DE VERRES STANDARD BUS LORS DE LA DERNIÈRE OCCASION DE CONSOMMATION



Source : ESCAPAD 2022, OFDT

CONSOMMATION PROBLÉMATIQUE DE CANNABIS



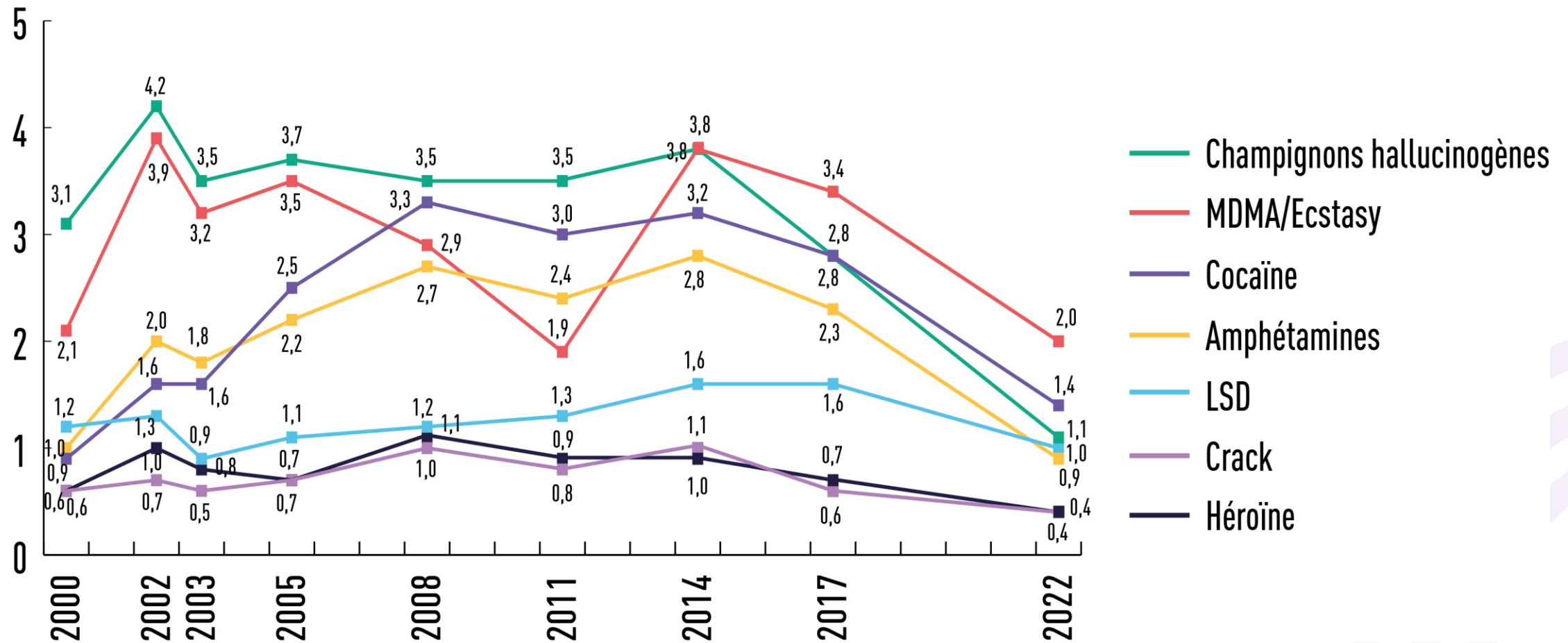
Source : ESCAPAD, OFDT

NIVEAUX D'EXPÉRIMENTATION À 17 ANS

Produit	Usage	Garçons 2022	Filles 2022	Sex ratio		Ensemble 2022
Autres drogues illicites ¹	Expérimentation	4,4	3,4	1,31	***	3,9
	Dans l'année : ≥ 1 usage	2,5	1,7	1,46	***	2,1
MDMA/Ecstasy	Expérimentation	2,1	1,8	1,19	ns	2,0
Champignons hallucinogènes	Expérimentation	1,4	0,9	1,62	***	1,1
Cocaïne	Expérimentation	1,5	1,3	1,15	ns	1,4
Amphétamines	Expérimentation	1,0	0,8	1,23	ns	0,9
LSD	Expérimentation	1,2	0,8	1,59	***	1,0
Héroïne	Expérimentation	0,5	0,4	1,29	ns	0,4
Crack	Expérimentation	0,4	0,3	1,20	ns	0,4
Kétamine	Expérimentation	1,1	0,8	1,39	*	0,9
<i>Lean, Purple Drank</i>	Expérimentation	4,4	2,2	2,06	***	3,3
Poppers	Expérimentation	10,9	11,0	0,99	ns	11,0
Protoxyde d'azote	Expérimentation	2,8	1,8	1,54	***	2,3
Autres produits à inhaler (colles, solvants)	Expérimentation	2,1	2,2	0,99	ns	2,1

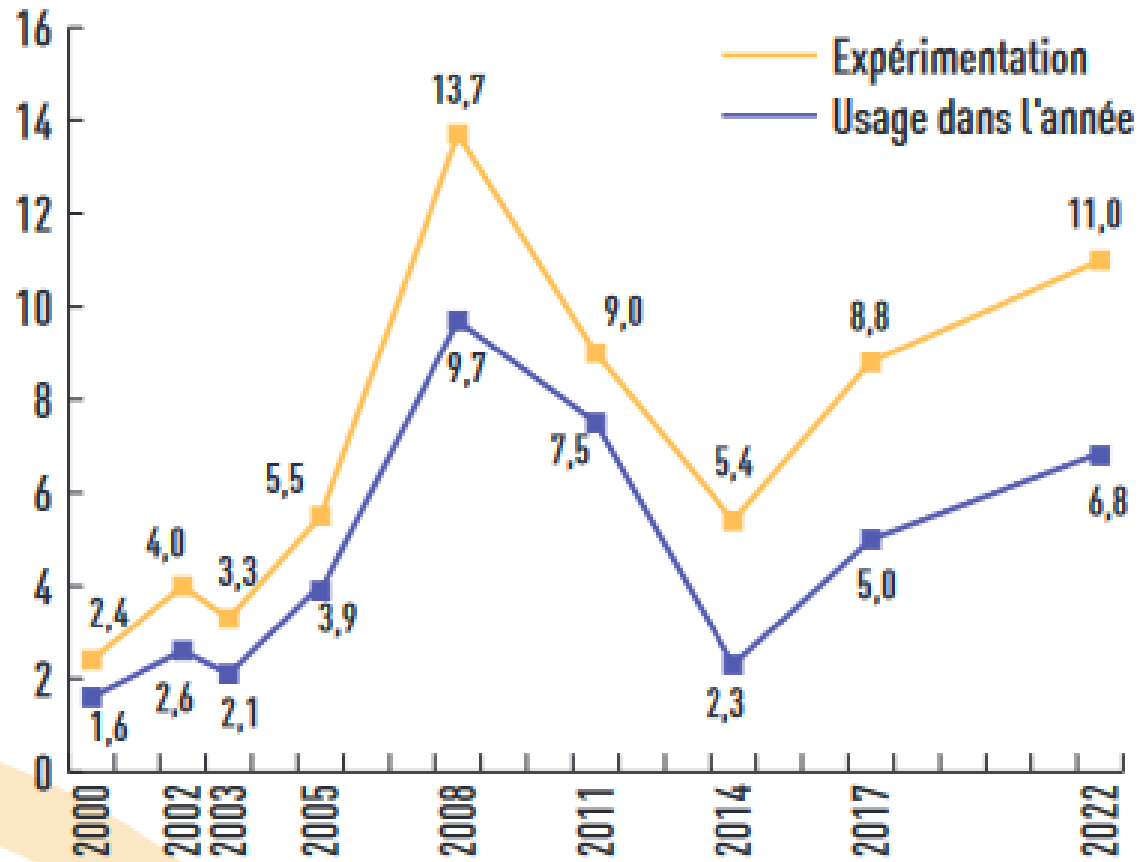
Source : ESCAPAD 2022, OFDT

EXPÉRIMENTATION DE DROGUES ILLICITES À 17 ANS



Source : ESCAPAD, OFDT

EXPÉRIMENTATION DE POPPERS À 17 ANS

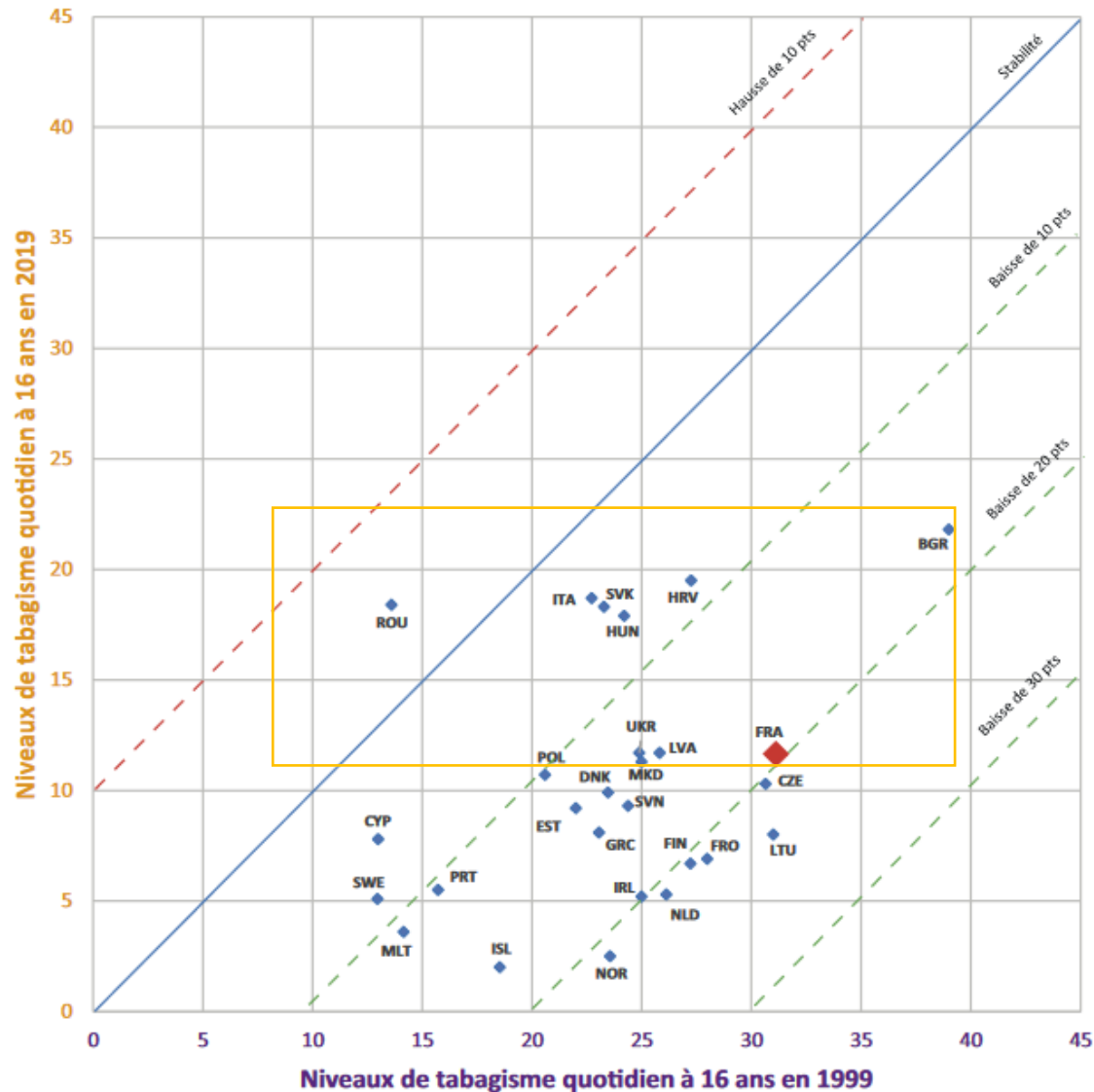


Source : enquêtes ESCAPAD (France métropolitaine), OFDT



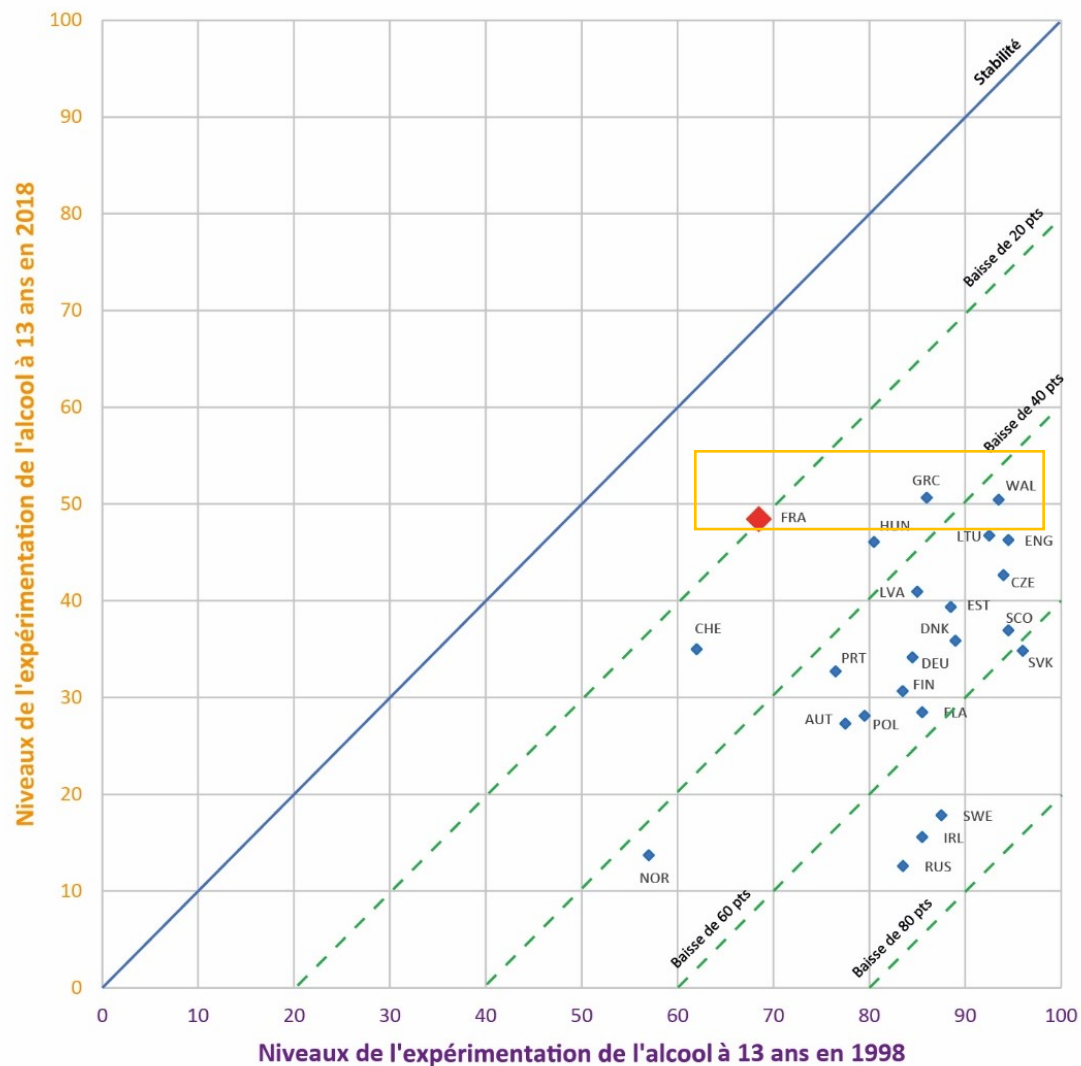
Comment se situe la France en Europe ?

ÉVOLUTION DU TABAGISME QUOTIDIEN À 16 ANS SUR 20 ANS



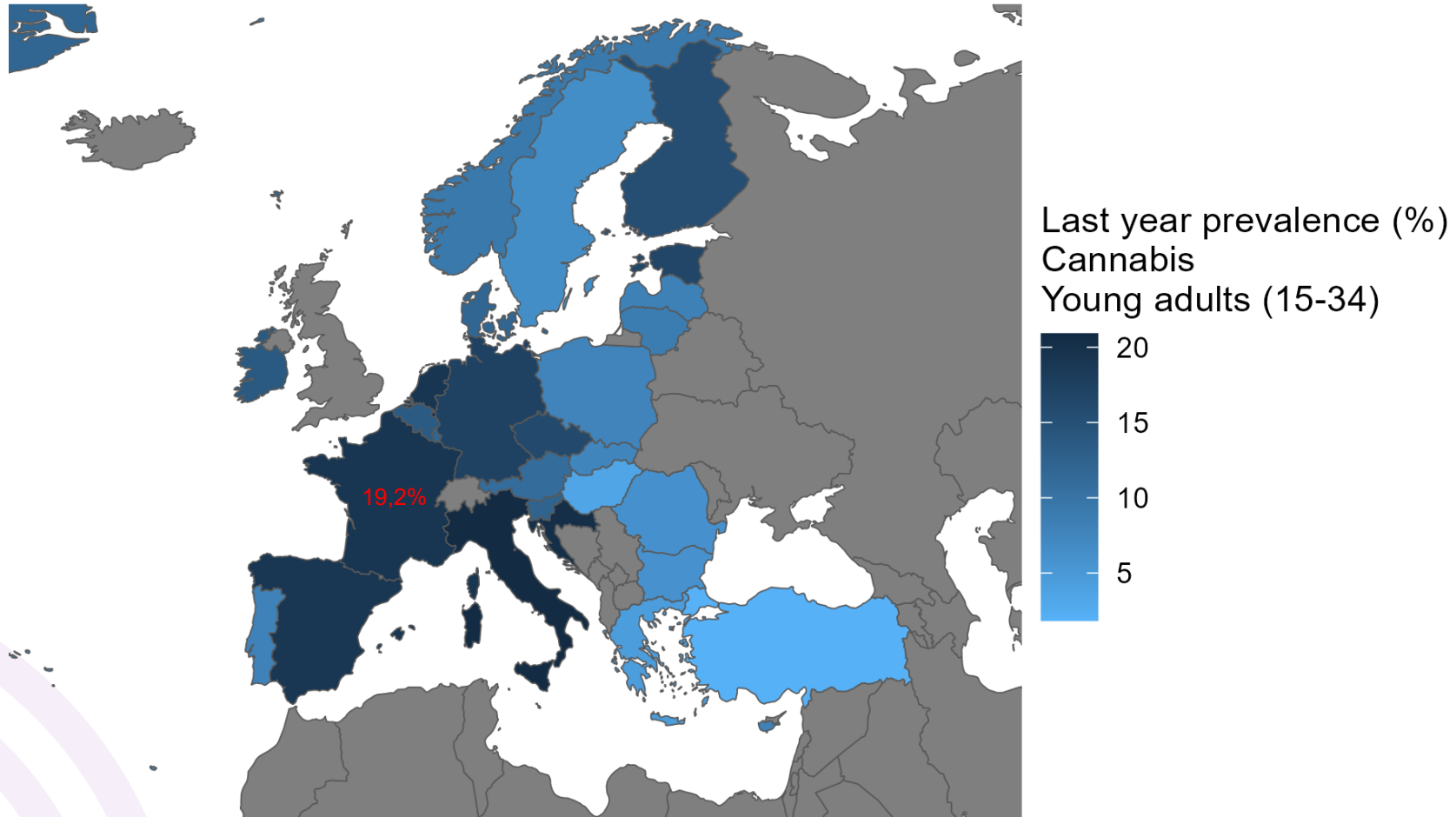
Source : ESPAD, exploitation OFDT

ÉVOLUTION DE L'EXPÉRIMENTATION D'ALCOOL À 13 ANS SUR 20 ANS



Source : ESPAD, exploitation OFDT

USAGE DE CANNABIS DANS L'ANNÉE PARMIS LES JEUNES ADULTES (15-34 ANS)



Studies were carried out between 2013 and 2022.
Age ranges are:
16-34 for Denmark, Estonia, Norway and Sweden;
18-34 for France, Germany, Greece and Hungary

Source : EMCDDA

CONCLUSION

1. Baisse des niveaux d'usage de substances psychoactives à l'adolescence depuis 10 ans
2. Changements générationnels : une plus grande diversité de produits expérimentés
3. Convergence des comportements selon le sexe :
 - Les garçons expérimentent plus souvent l'alcool et le cannabis que les filles.
 - À l'inverse, l'expérimentation de tabac (sauf chicha) et de cigarette électronique est similaire.
 - Différenciation du sex ratio avec l'augmentation de la fréquence d'usage
4. Un gradient social qui se renforce
5. Paliers pendant la scolarité secondaire : 4^{ème}/3^{ème} et passage du collège au lycée
6. Alcool : moins d'usagers parmi les adolescents mais, lorsqu'ils consomment, ils sont plus sujets à des usages problématiques
7. Des effets de mode ? Poppers, protoxyde d'azote : les usages détournés de produits
8. Jeux d'argent et de hasard : l'essor des paris sportifs

RÉFÉRENCES UTILES

Enquêtes quantitatives

- [Les drogues à 17 ans - Analyse de l'enquête ESCAPAD 2022](#)
- [Les drogues à 17 ans - Analyses régionales - Enquête ESCAPAD 2022](#)
- [Les usages de substances psychoactives chez les collégiens et lycéens - Résultats EnCLASS 2022](#)
- [Usages d'alcool, de tabac et de cannabis chez les élèves de 3^e en 2021](#)
- [20 ans d'évolutions des usages de drogues en Europe à l'adolescence](#)
- [Les usages de cannabis en population adulte en 2021 \(18-64 ans\)](#)

Revue de la littérature

- [Usage problématique de cannabis - Revue de littérature](#)
- [Usages détournés de médicaments psychotropes par les adolescents et jeunes adultes - Note de synthèse](#)

Bilans annuels du dispositif TREND-SINTES

- [Substances psychoactives, usagers et marchés : tendances en 2022](#)
- [Point SINTES n° 9](#)

Enquêtes qualitatives

- [Représentations, motivations et trajectoires d'usage de drogues à l'adolescence](#)
- [Alcool et soirées chez les adolescents et les jeunes majeurs](#)
- [L'exposition au marketing en faveur de l'alcool chez les jeunes, à 17 ans](#)
- [Les usages psychoactifs du protoxyde d'azote](#)
- [Usages détournés de médicaments psychotropes par les jeunes](#)

Estimation du coût social

- [Le coût social des drogues : estimation en France en 2019.](#)

Dispositif médico-social

- [OFDT, Caractéristiques des personnes prises en charge dans les CSAPA en 2021](#)

Publications de synthèse

- [Drogues et addictions, chiffres clés – 2022](#)
- [Drogues et addictions, données essentielles. Édition 2019 : Rapport complet](#)