

Tableau de bord TABAC

Ce tableau de bord mensuel des indicateurs relatifs au tabac et au tabagisme en France a pour objectif de rassembler des chiffres récents, de nature et d'origine diverses, de les présenter de manière synthétique et concise, et de les rendre publics dans des délais rapides.

L'ensemble de ces éléments favorise l'accès à des données essentielles, alors que la demande d'information autour du tabac s'est renforcée depuis plusieurs années.

Réalisé par l'OFDT à la demande de la MILDT (devenue MILD&CA), sa première édition date d'avril 2004. Des séries statistiques plus longues peuvent être consultées [en ligne](#).

Les données des mois précédents sont susceptibles d'être réactualisées. Les chiffres sur le tabac et les traitements d'aide à l'arrêt de ce tableau de bord proviennent de données sur les commandes des buralistes et des officines de pharmacie à leurs fournisseurs. S'ils ne sont pas l'expression exacte des ventes de ces produits aux fumeurs, ils leur sont néanmoins étroitement liés. Dans le cas des traitements d'aide à l'arrêt, l'évolution des commandes et des ventes aux fumeurs peuvent être considérées comme quasiment identiques. Pour ce qui concerne les produits du tabac, des événements exceptionnels (comme le passage au paquet neutre) ou les augmentations des prix sont susceptibles d'induire des comportements de stockage et de déstockage qui peuvent introduire des décalages temporaires entre l'augmentation et la baisse des commandes et les évolutions des ventes réelles aux consommateurs.



Contact

Aurélie Lermenier-Jeannet
(aurelie.lermenier@ofdt.fr)

Sources

(1) Direction générale des douanes et droits indirects (DGDDI-bureau F3 des contributions indirectes et bureau D3 de la lutte contre la fraude) : livraisons de tabac aux buralistes en métropole hors Corse.

Les ventes de tabac correspondent à celles opérées par le réseau des buralistes en France. Elles n'intègrent pas les autres voies d'approvisionnement (achats transfrontaliers, duty-free, Internet, etc.).

Il existe par ailleurs des données relatives à la consommation recueillies lorsque la population est interrogée à ce propos ; les moyens nécessaires à la mise en place de ces enquêtes sont importants, rendant la production de telles données moins fréquente.

Pour comparer rigoureusement chaque mois à celui de l'année précédente, les évolutions des ventes de tabac dans le réseau des buralistes ont été calculées à nombre de jours de livraison constants.

(2) Journal Officiel : prix de vente au détail, homologué par les ministères du Budget et de la Santé, dans tous les débits de tabac de France continentale, pour les produits de la marque la plus vendue : actuellement Marlboro® rouge en paquet de 20 cigarettes et Fleur du Pays® Blond 40 g pour le tabac à rouler.

(3) Journal Officiel : prix de vente au détail, homologué par les ministères du Budget et de la Santé, dans tous les débits de tabac de France continentale, pour un paquet de 20 cigarettes d'une des marques « entrée de gamme ».

(4) Groupement pour l'élaboration et la réalisation de statistiques (GERS) : ventes aux officines – hors hôpitaux – par les grossistes répartiteurs, les dépositaires et les laboratoires (la liste des produits est mise à jour chaque mois). Pour comparer rigoureusement chaque mois à celui de l'année précédente, les évolutions des ventes de traitements dans les pharmacies d'officine ont été calculées à nombre de jours de livraison constants.

(5) Caisse nationale d'assurance maladie (CNAM) : forfait annuel de 150 € mis en place depuis février 2007 dans le cadre de la prescription de substituts nicotiques et remboursés par le Régime général.

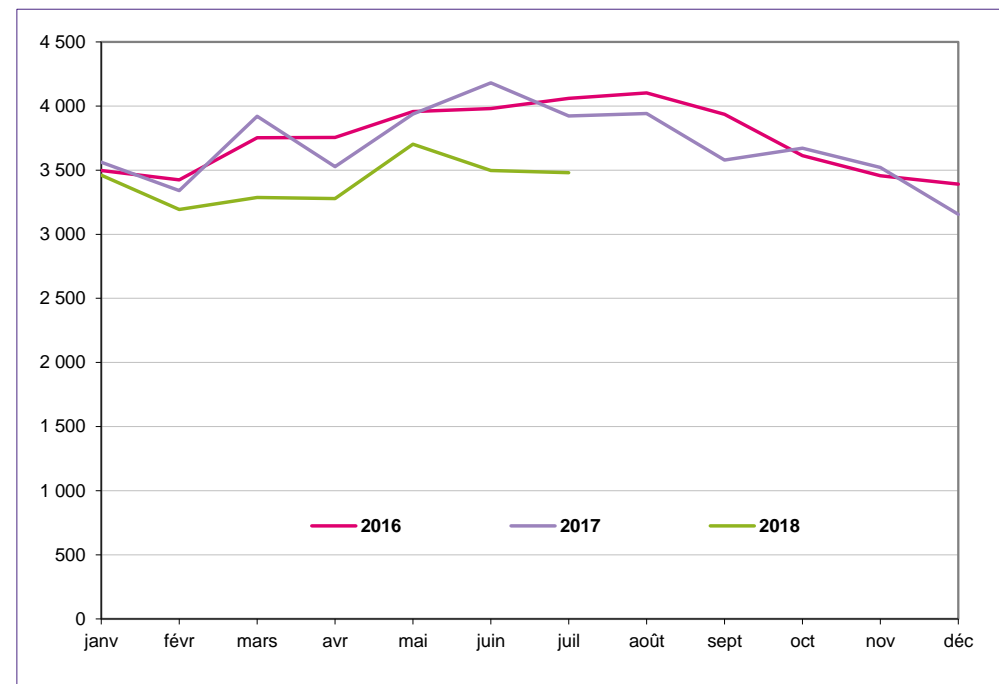
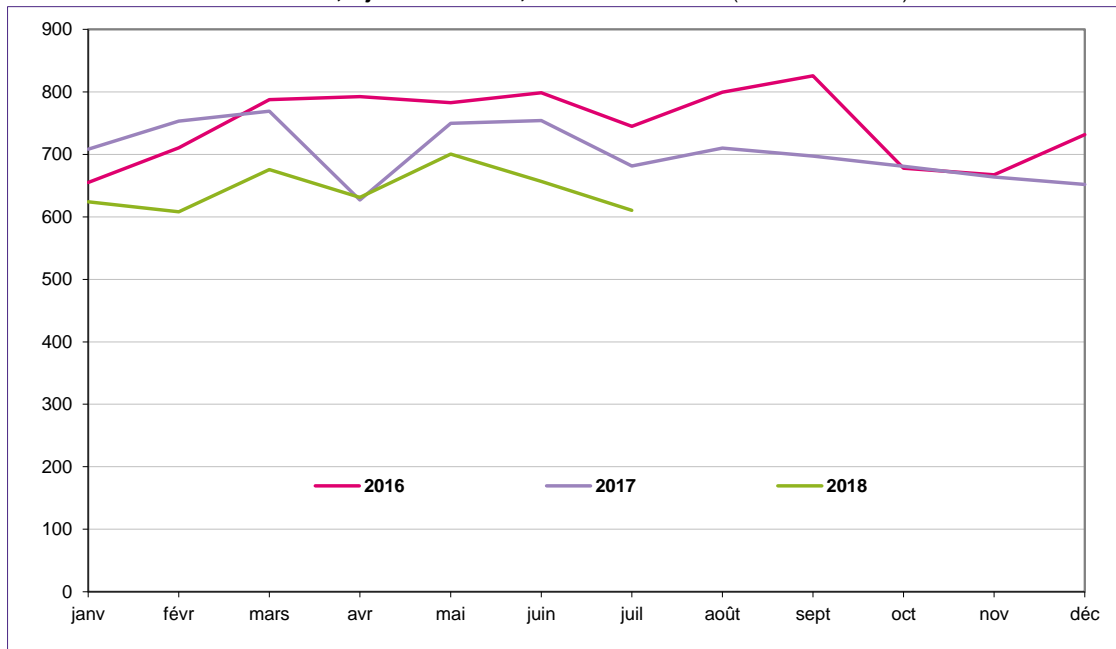
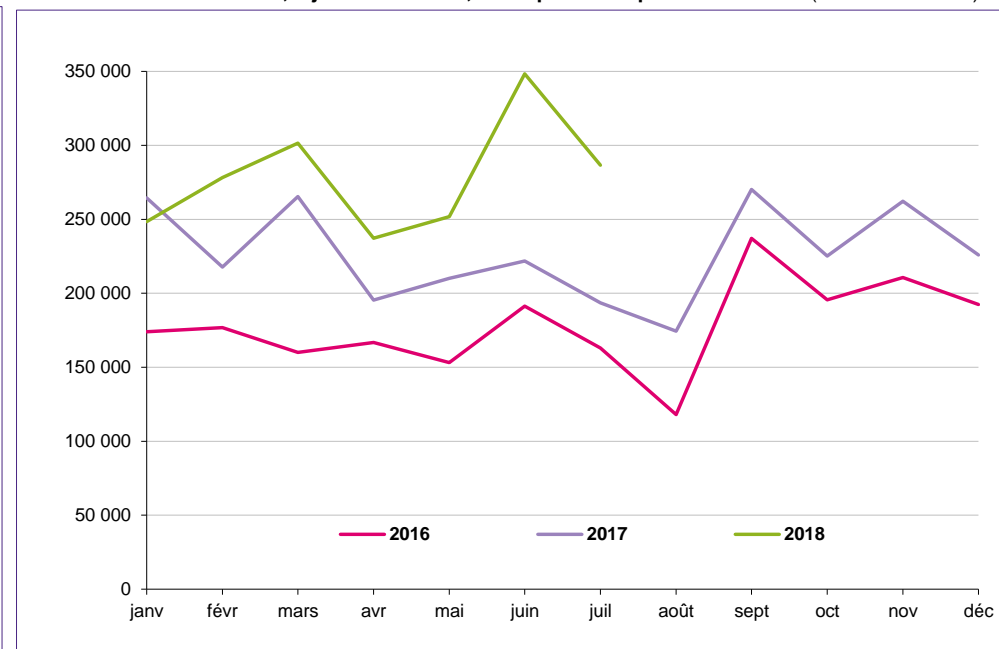
(6) Santé publique France : au 1er niveau, appels téléphoniques à la ligne spécialisée Tabac Info Service pour des demandes simples (documentation, informations, etc.) – au 2^e niveau, appels traités par des tabacologues pour le suivi des fumeurs dans l'arrêt du tabac.

(7) Santé publique France : nombre d'appels téléphoniques traitant du tabac reçus par les lignes Drogues info service, Écoute cannabis, Alcool info service et Joueurs info service.

(8) DGDDI : saisies effectuées par les services des douanes en France (données annuelles).

LES CHIFFRES DU MOIS	Juillet 2018		Variation par rapport à juil 2017	Cumul (ou moy.) janv-juil 2018	Variation par rapport au cumul janv-juil 2017
Ventes de cigarettes (en millions d'unités) ⁽¹⁾	3 829	-2,4% ↘	23 919	-9,4% ↘	
Ventes de cigarettes à jours de livraison constants	3 481	-11,3% ↘	23 919	-9,4% ↘	
Prix du paquet de la marque la plus vendue (en euros) ⁽²⁾	8,00 €	14,3% ↗	7,80 €	11,4% ↗	
Prix du paquet de 20 cigarettes le moins cher (en euros) ⁽³⁾	7,50 €	19,0% ↗	7,27 €	15,7% ↗	
Ventes de tabac à rouler (en tonnes) ⁽¹⁾	672	-1,4% ↘	4 504	-10,7% ↘	
Ventes de tabac à rouler à jours de livraison constants	611	-10,4% ↘	4 504	-10,7% ↘	
Prix de la marque la plus vendue (en euros) ⁽²⁾	14,50 €	25,0% ↗	13,70 €	20,7% ↗	
Ventes de traitements d'aide à l'arrêt ⁽⁴⁾ (en équivalents patients traités, à jours de livraison constants)	286 634	48,1% ↗	1 955 098	24,7% ↗	
dont timbres transdermiques	148 211	136,1% ↗	873 675	44,4% ↗	
dont formes orales	120 863	2,6% ↗	939 499	6,0% ↗	
dont Zyban®	534	-18,8% ↘	4 597	0,8% ↗	
dont Champix®	12 181	62,6% ↗	93 633	189,5% ↗	
Nombre de forfaits 150 € versés (1 ^{er} trimestre 2018) ⁽⁵⁾	123 234	15,0% ↗	123 234	15,0% ↗	
Appels 1 ^{er} niveau traités par Tabac info service ⁽⁶⁾	3 940	2,2% ↗	27 880	8,9% ↗	
Appels traités par les tabacologues de TIS ⁽⁶⁾	4 376	20,0% ↗	31 720	9,4% ↗	

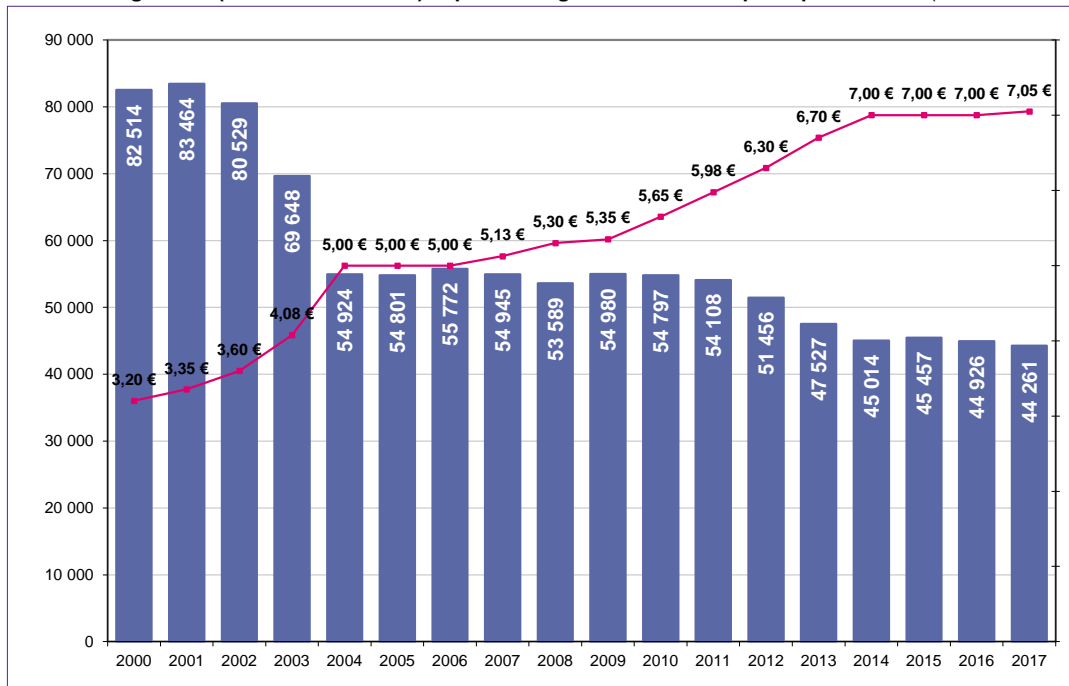
NB : Le total des ventes de traitements pour l'arrêt comprend aussi les inhalateurs et les sprays (4 844 équivalents patients traités en juillet).

Ventes de cigarettes 2016-2018, en millions d'unités, à jours constants (source: DGDDI ⁽¹⁾)

Ventes de tabac à rouler 2016-2018, à jours constants, en millions d'unités (source: DGDDI ⁽¹⁾)

Traitements d'aide à l'arrêt, à jours constants, en "équivalents patients traités"* (source: GERS ⁽⁴⁾)


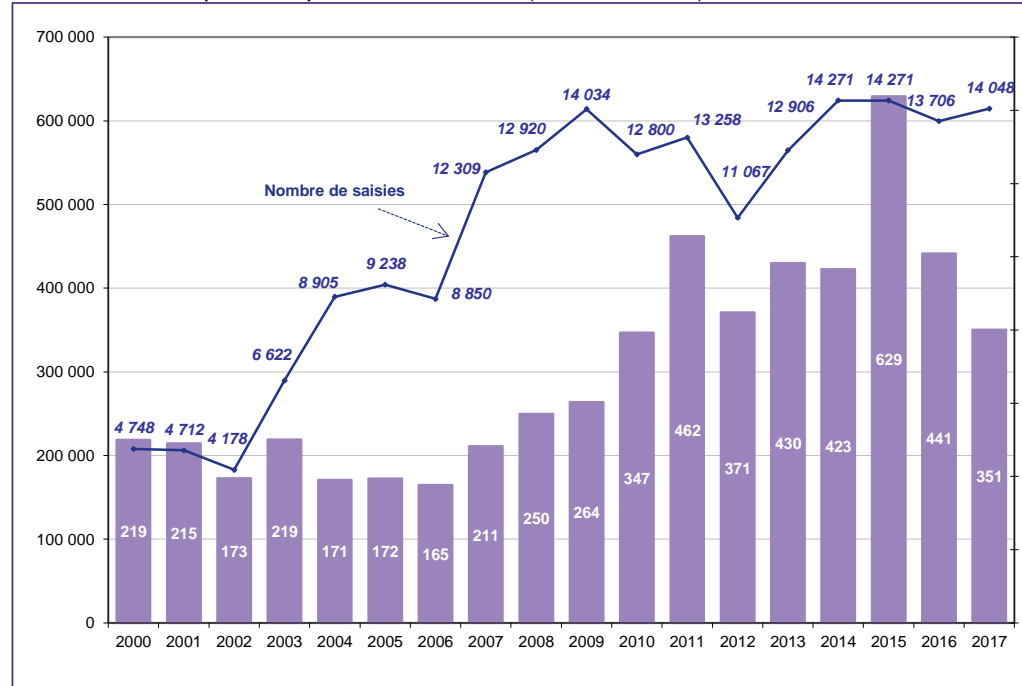
* pour les posologies quotidiennes suivantes : 10 formes orales, 1 timbre transdermique, 2 comprimés de Zyban ou de Champix

BILANS ANNUELS (rappel)

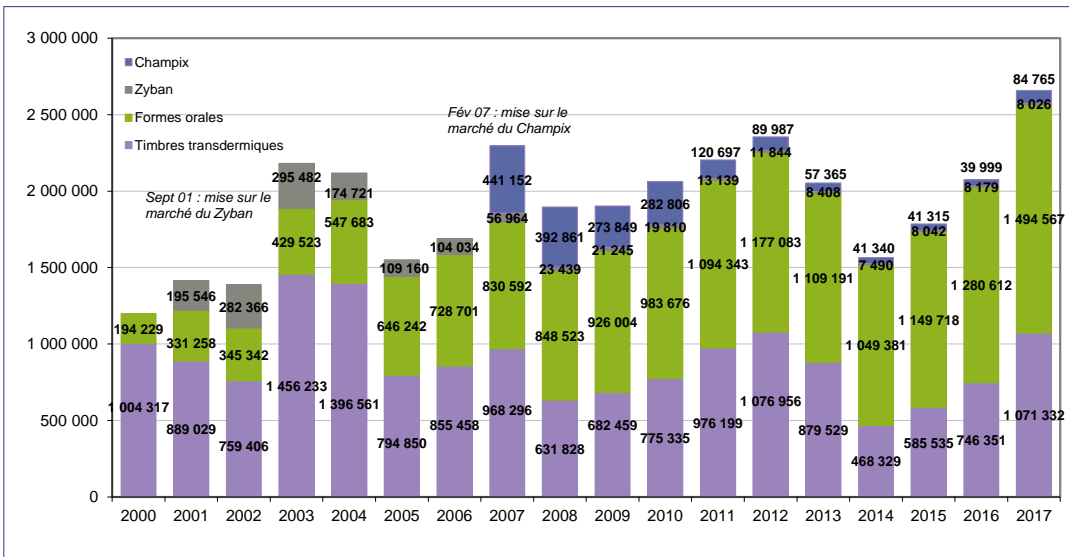
Ventes de cigarettes (en millions d'unités) et prix des cigarettes de la marque la plus vendue (source: DGDDI ⁽¹⁾)



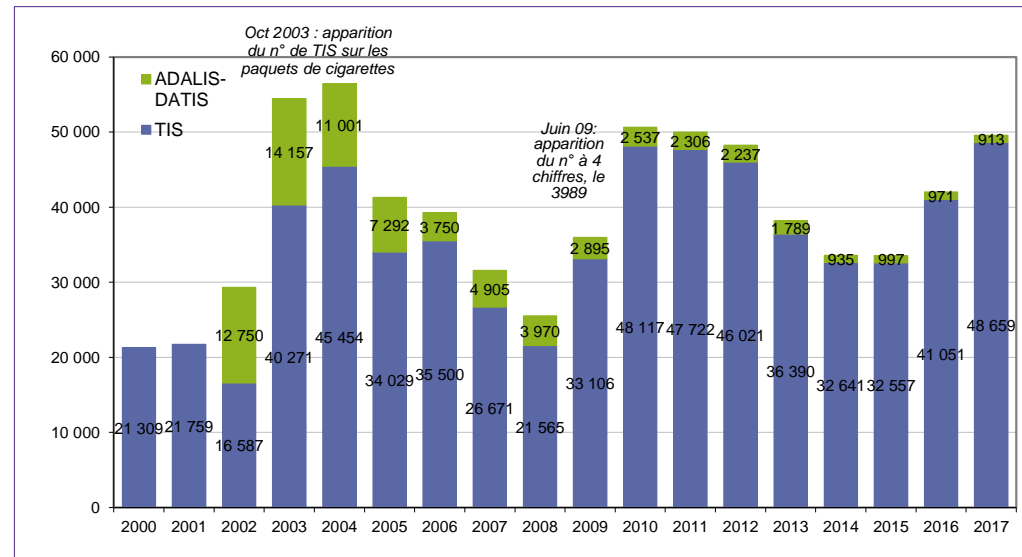
Nombre et volume (en tonnes) des saisies de tabac (source: DGDDI ⁽⁸⁾)



Ventes de traitements d'aide à l'arrêt, en "équivalents patients traités" * (source: GERS ⁽⁴⁾)



Nombre d'appels traités par les deux lignes spécialisées sur le tabac (source : Santé publique France ^(6,7))



* pour les posologies QUOTIDIENNES suivantes : 10 formes orales, 1 timbre transdermique, 2 comprimés de Zyban ou de Champix