

## Délivrance de médicaments de substitution aux opioïdes (MSO) et de kits Stéribox en pharmacies d'officine durant le confinement

Les mesures de confinement imposées par le gouvernement pour limiter la pandémie de COVID-19 ont entraîné la fermeture ou à la réduction d'activité des cabinets de médecine générale et des CSAPA, limitant l'accès à la prescription de médicaments de substitution aux opioïdes (buprénorphine haut dosage – BHD - et méthadone) . Pour tenir compte des difficultés de renouvellement des prescriptions durant le confinement les règles de prescription et de délivrance des MSO ont été un peu assouplies. Un arrêté du 19 mars 2020<sup>1</sup> permet aux pharmaciens de renouveler leurs délivrances lorsque la durée de validité de la dernière ordonnance est expirée, à condition que ce traitement soit pris depuis au moins 3 mois. En revanche, les modalités de fractionnement restent celles indiquées sur la prescription et le chevauchement entre les délivrances (sauf indication du prescripteur sur l'ordonnance) n'est pas possible.

Depuis le début du confinement l'OFDT s'efforce de mobiliser lorsque c'est possible les sources de données existantes et disponibles pour tenter d'apprécier l'impact du confinement et notamment sur les délivrances de médicaments de substitution aux opioïdes et de kits Stéribox en pharmacies d'officine. Les données de vente mensuelles des grossistes aux pharmacies fournies par le dispositif SIAMOIS (Gers, exploitation OFDT) ont été analysées de mars 2018 à mars 2020. Ces données de ventes ont été comparées aux données de remboursement des MSO par l'Assurance Maladie analysées par le GIS Epi-phare constitué par l'ANSM et la CNAM.

Les ventes de médicaments de substitution aux opioïdes (MSO) des grossistes aux pharmacies d'officine sont orientées nettement à la hausse (+ 5,5 %) en mars 2020 comparé à mars 2019 (figure 1). Cette hausse se concentre essentiellement sur les ventes de méthadone qui croissent de 14,7 % en mars 2020 comparé à mars 2019, hausse très supérieure à celle des 12 derniers mois (7,5 %) (figure 2). En revanche concernant les ventes de BHD, la hausse en mars 2020 comparé à mars 2019 est très légère (0,9 %) et comparable l'augmentation des ventes sur les 12 derniers mois (0,7 %) (figure 3).

De façon concordante, le nombre de personnes remboursées d'un TSO a augmenté de 4,3 % (+ 1 490 utilisateurs) en semaine 12 (16 au 22 mars 2020) et de 12, 2 % (+ 2 397 utilisateurs) en semaine 13 (semaine du 23 au 29 mars 2020) comparé aux nombres attendus. Cette hausse est cependant très inférieure à celle observée pour les médicaments des maladies chroniques pour lesquels le surcroît du nombre de patients ayant eu une délivrance atteint plus 20 à plus 40 % selon les classes thérapeutiques<sup>2</sup>.

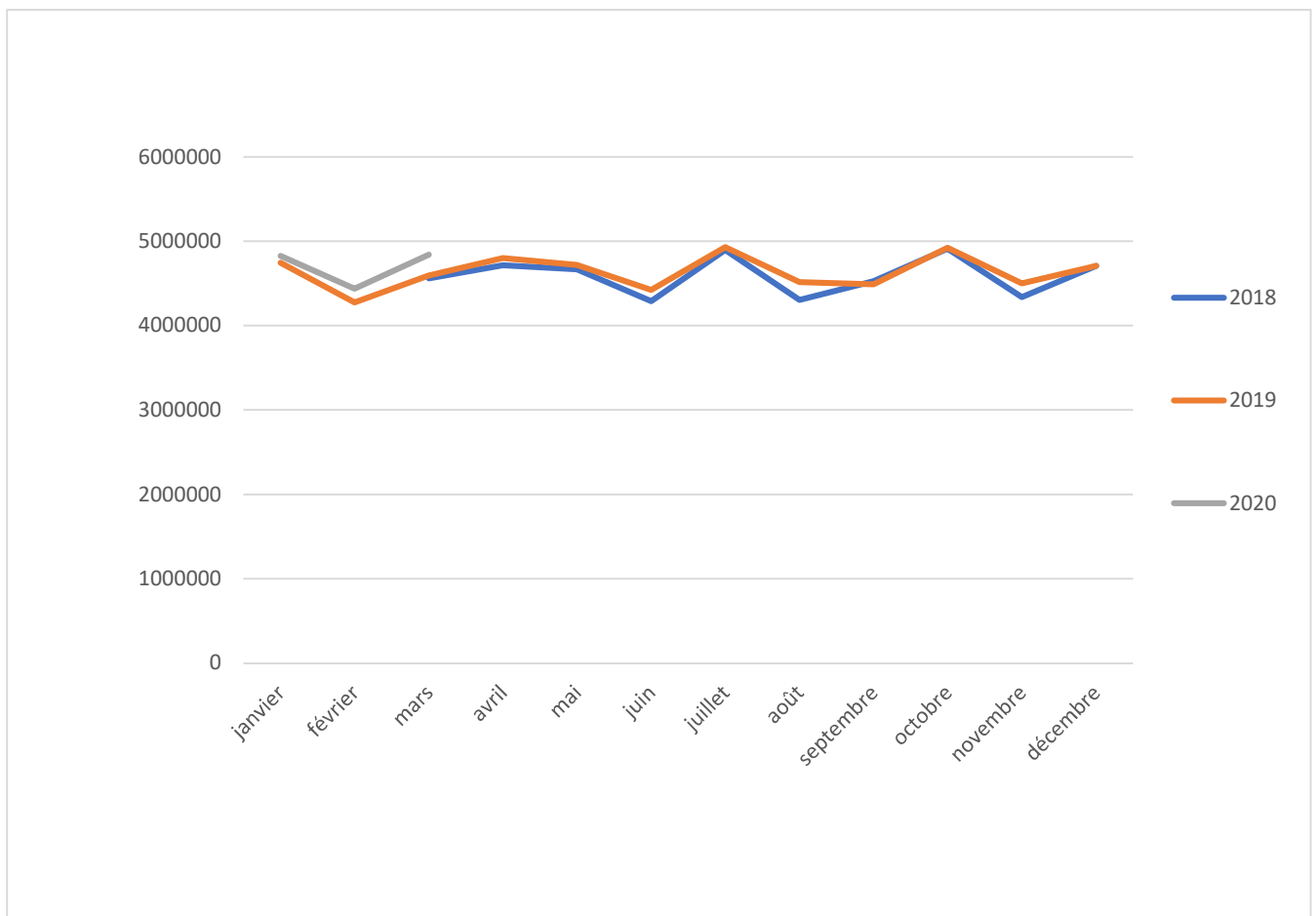
Concernant les ventes de kits de Stéribox, celles-ci sont orientées à la baisse (- 6,6 %) en mars 2020 comparé à mars 2019, selon la même tendance que celle observée au cours des 12 derniers mois (- 4,3 %) (figure 4).

<sup>1</sup> <https://www.legifrance.gouv.fr/affichTexte.do?cidTexte=JORFTEXT000041737443&dateTexte&categorieLien=id>

<sup>2</sup> Epi-phare, GIS ANSM, CNAM, Usage des médicaments de ville en France durant l'épidémie de Covid-19. Point de situation à la fin mars 2020. Le nombre attendu d'utilisateurs est estimé à partir des données de consommation au cours des mêmes semaines de l'année en 2018 et en 2019 ainsi que de l'évolution annuelle entre 2018, 2019 et 2020 mesurée sur les semaines 2 à 9 de ces trois années.

## ANNEXE

Figure 1. Ventes mensuelles\* de médicaments de substitution aux opioïdes en doses journalières de 2018 à 2020

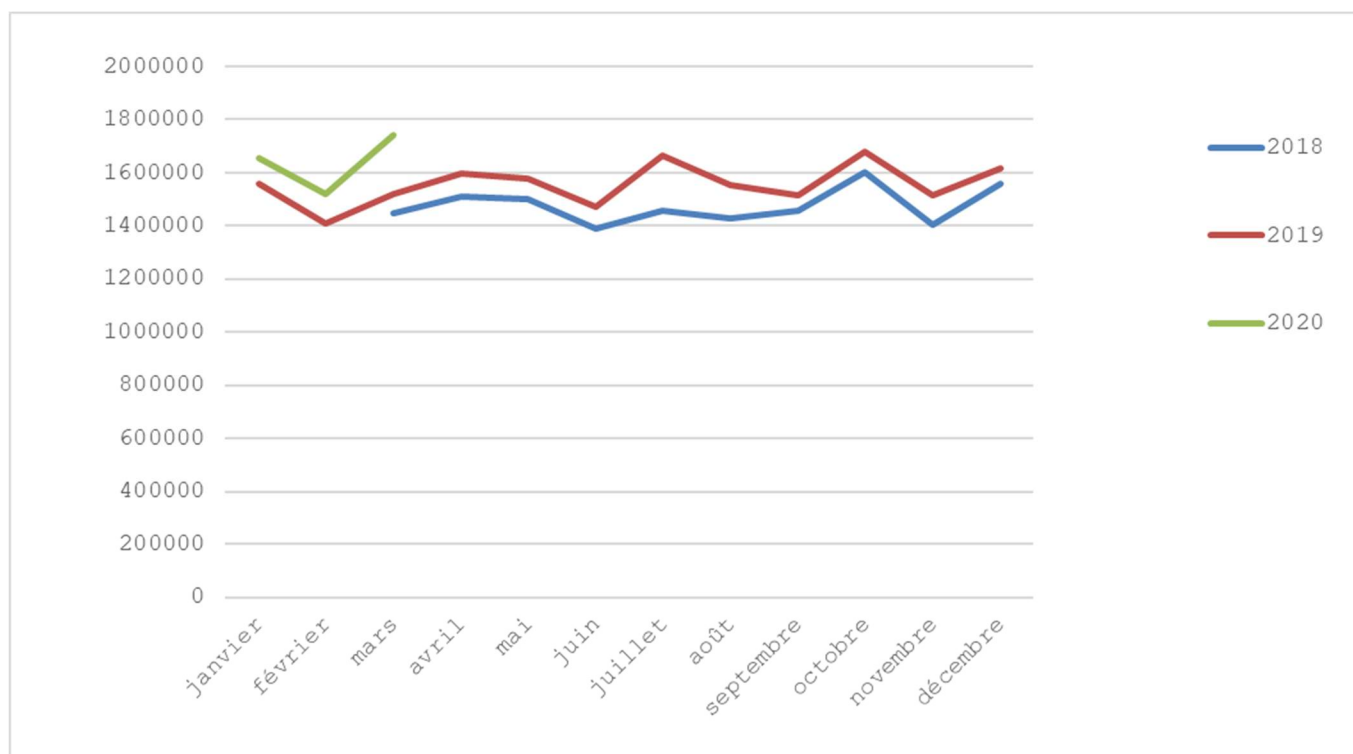


Source : Siamois, GERS, exploitation OFDT

La dose journalière de BHD est de 8 mg, celle de méthadone est de 60mg.

\*Corrigées en fonction du nombre de jours dans le mois hors samedi et dimanche selon les années (année de référence 2018).

Figure 2. Ventes mensuelles\* de méthadone en doses journalières de 2018 à 2020

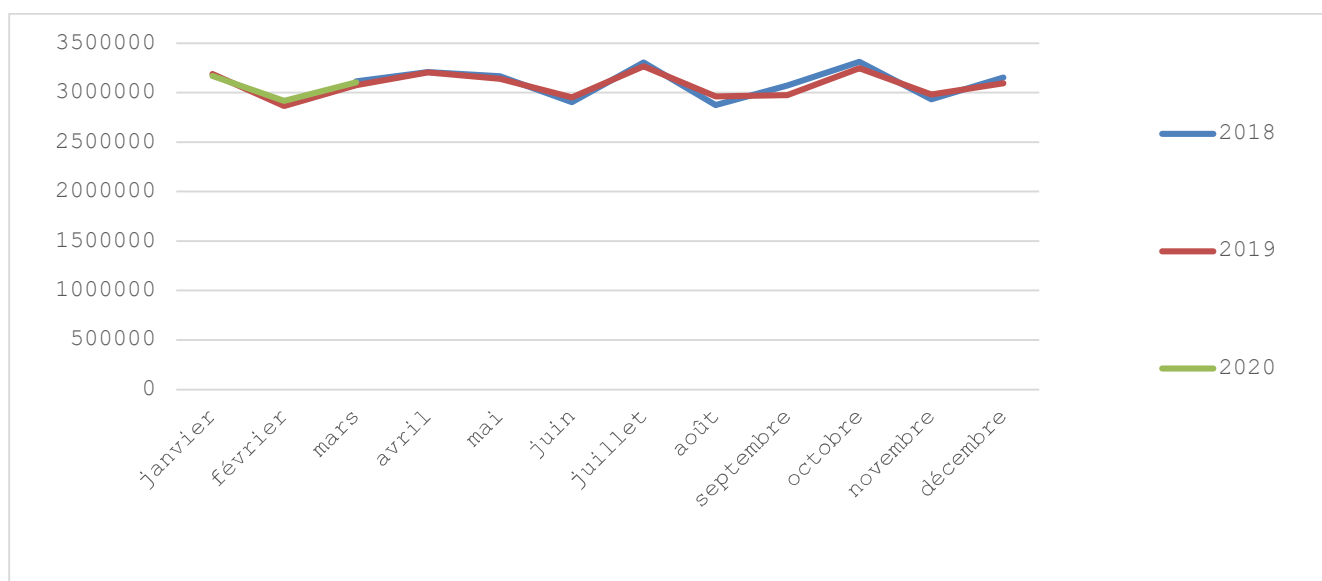


Source : Siamois, GERS, exploitation OFDT

La dose journalière de méthadone est de 60 mg.

\*Corrigées en fonction du nombre de jours dans le mois hors samedi et dimanche selon les années (année de référence 2018).

Figure 3. Ventes mensuelles\* de BHD en doses journalières de 2018 à 2020

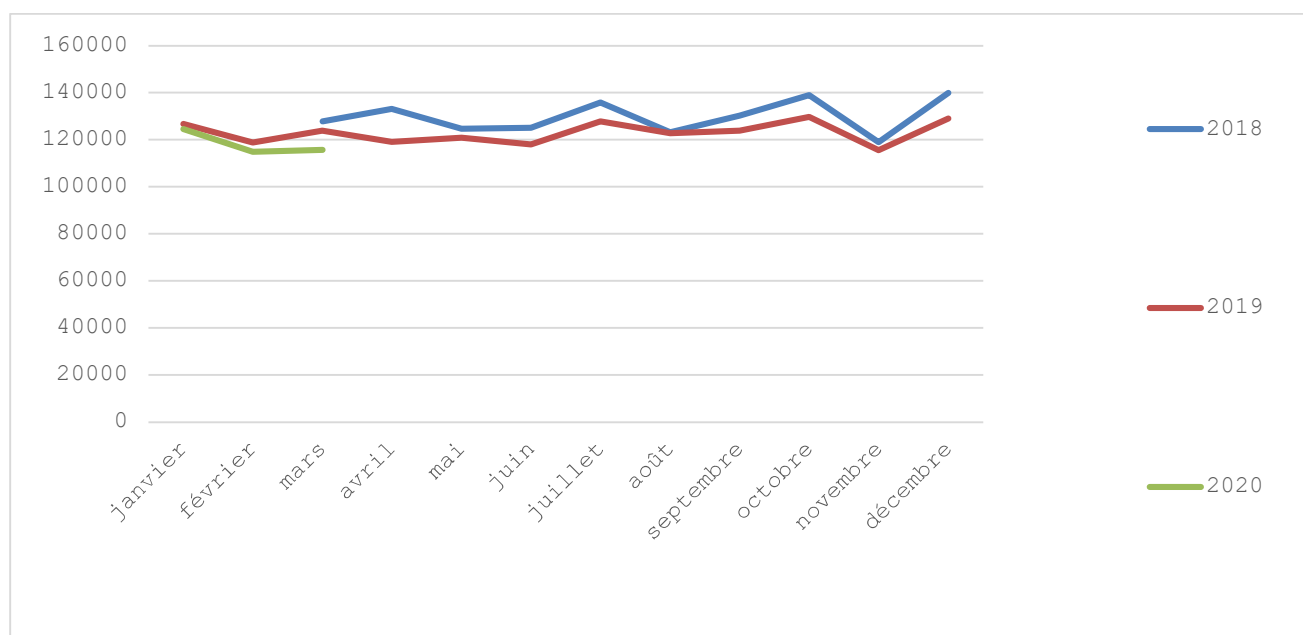


Source : Siamois, GERS, exploitation OFDT

La dose journalière de BHD est de 8 mg.

\*Corrigées en fonction du nombre de jours dans le mois hors samedi et dimanche selon les années (année de référence 2018).

Figure 4. Ventes mensuelles\* de kits de Stéribox de 2018 à 2020



Source : Siamois, GERS, exploitation OFDT

\*Corrigées en fonction du nombre de jours dans le mois hors samedi et dimanche selon les années (année de référence 2018).