



# LES OPINIONS ET PERCEPTIONS DES FRANÇAIS SUR LES DROGUES

**Premiers résultats de l'enquête EROPP 2008**  
(Enquête sur les Représentations, Opinions et  
Perceptions sur les Psychotropes)

OFDT

3 avenue du Stade  
de France

93218 Saint-Denis

La Plaine cedex

Tel : 01 41 62 77 16

Fax : 01 41 62 77 00

[www.ofdt.fr](http://www.ofdt.fr)

Jean-Michel Costes  
Directeur – OFDT

Paris, 21 juin 2010

# L'enquête EROPP

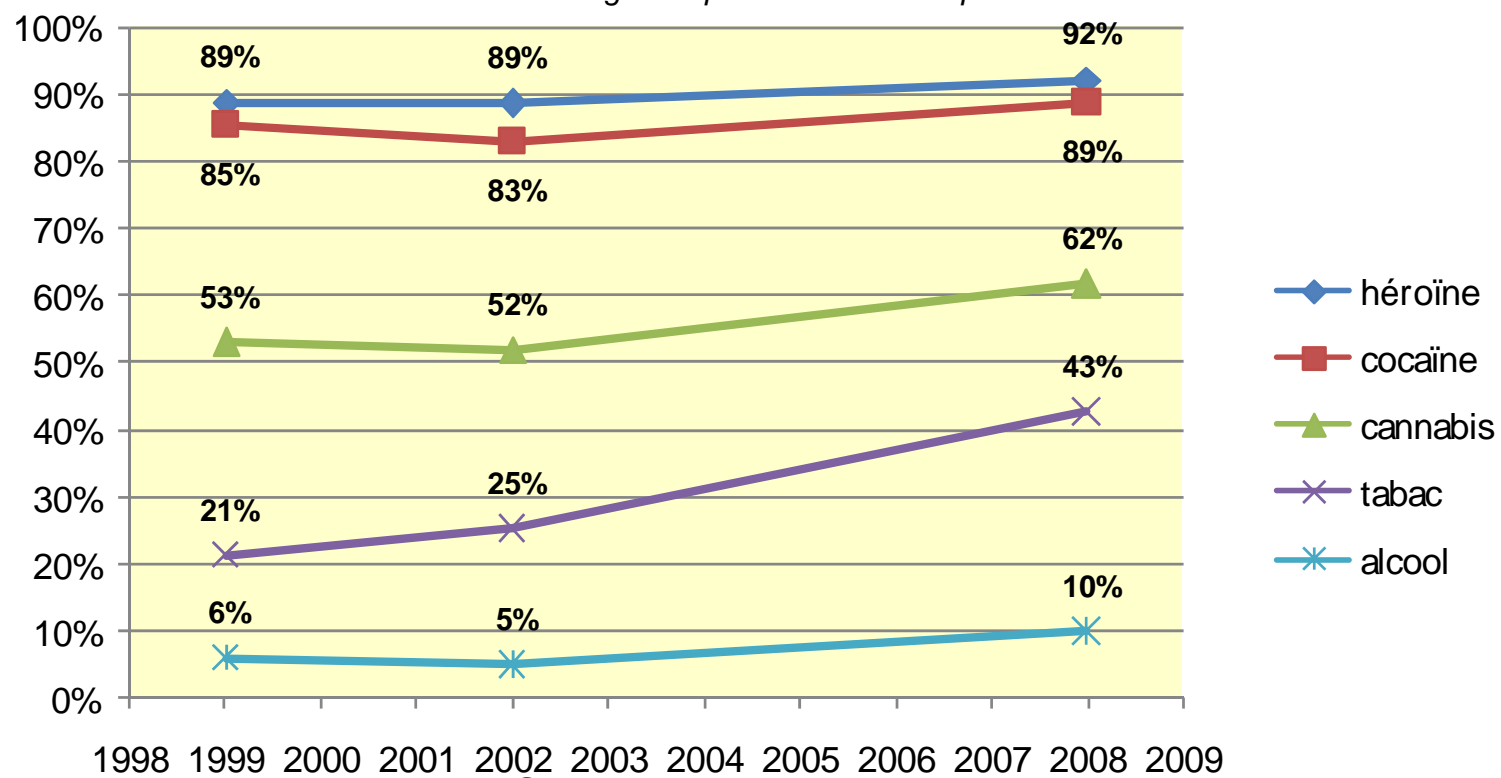
- Enquête sur les représentations, opinions et perceptions sur les psychotropes
- troisième exercice (1999, 2002, 2008),
- le terrain s'est déroulé entre le 27 octobre et 25 décembre 2008
- 2 300 personnes âgées de 15 à 75 ans sélectionnées aléatoirement, interrogées par téléphone

# Perception des produits et des usagers

# Perception de la dangerosité des drogues

## Evolution entre 1999 et 2008 de la perception de la dangerosité des drogues :

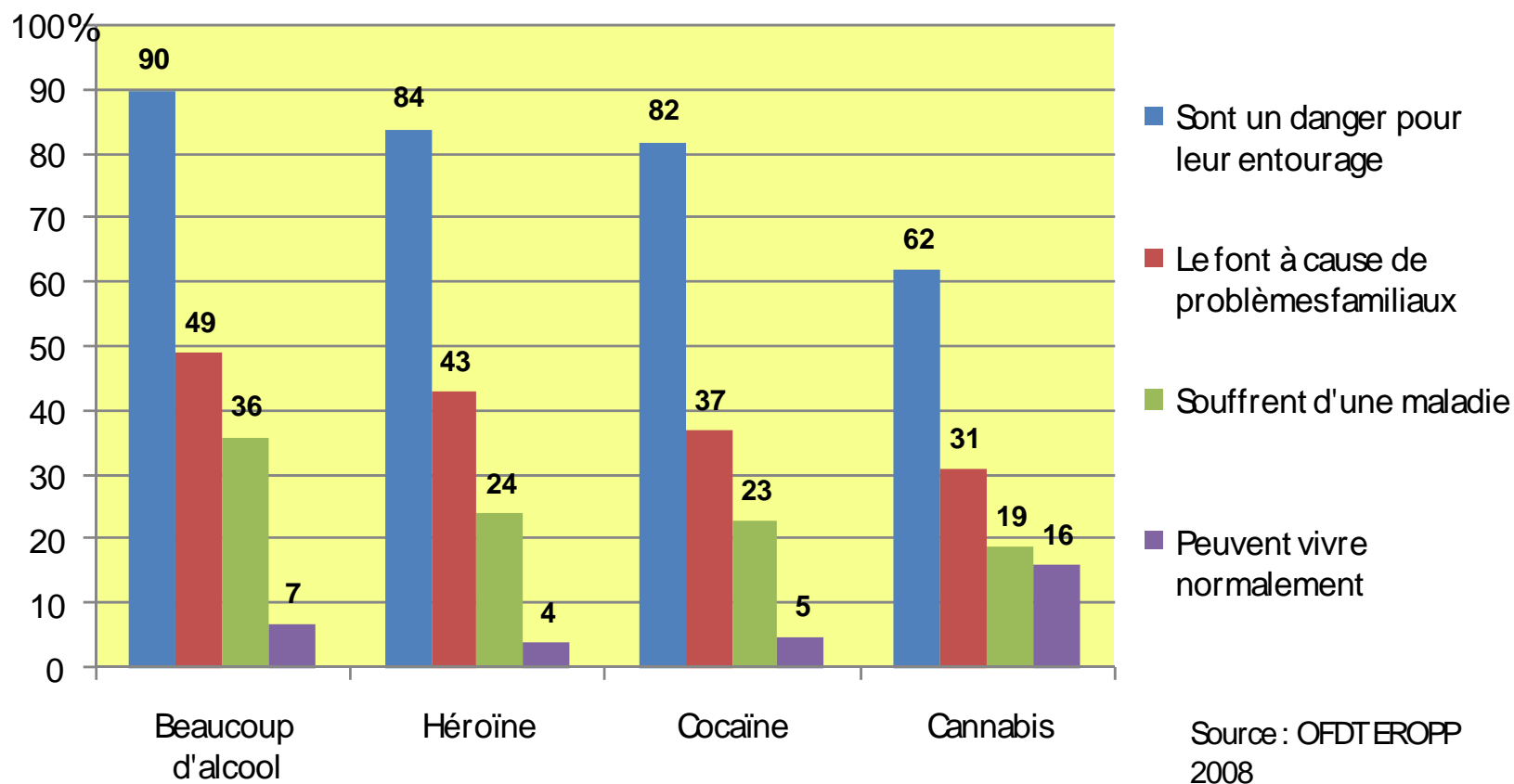
« Pourcentage de personnes jugeant que la consommation de tabac, d'alcool, de cannabis, d'héroïne ou de cocaïne est dangereuse pour la santé dès l'expérimentation »



Source : OFDT, EROPP

# Représentations sur les usagers de drogues

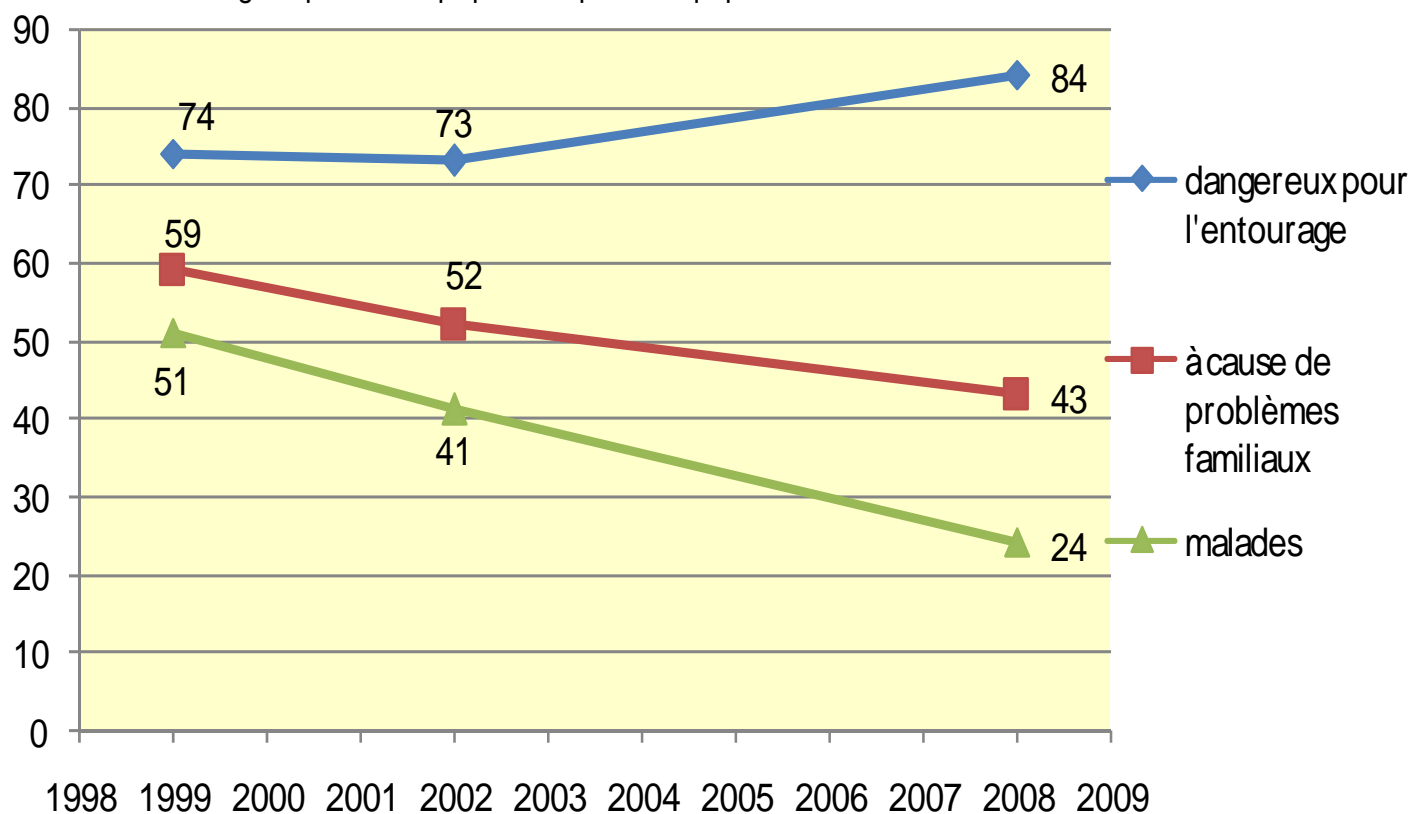
## Certains pensent que ceux qui prennent ...



# Représentations des Français sur les héroïnomanes

## Représentations des Français sur les héroïnomanes en 2008

« Pourcentage de personnes qui pensent que ceux qui prennent de l'héroïne sont ... »

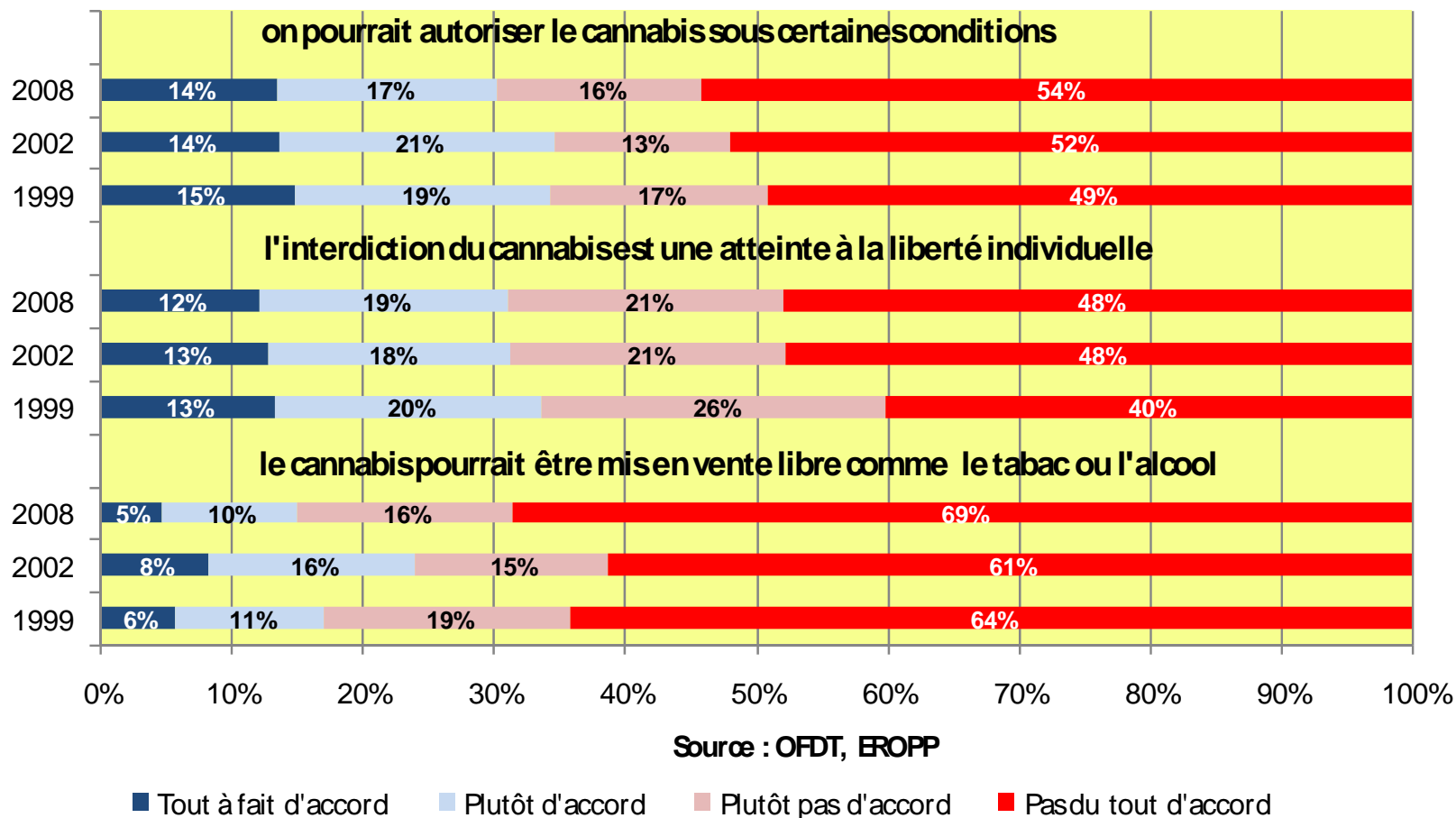


source OFDT, EROPP

# Opinions sur les politiques publiques

# Opinions sur le cannabis : statut légal

## Evolution de l'opinion des Français sur le statut légal du cannabis



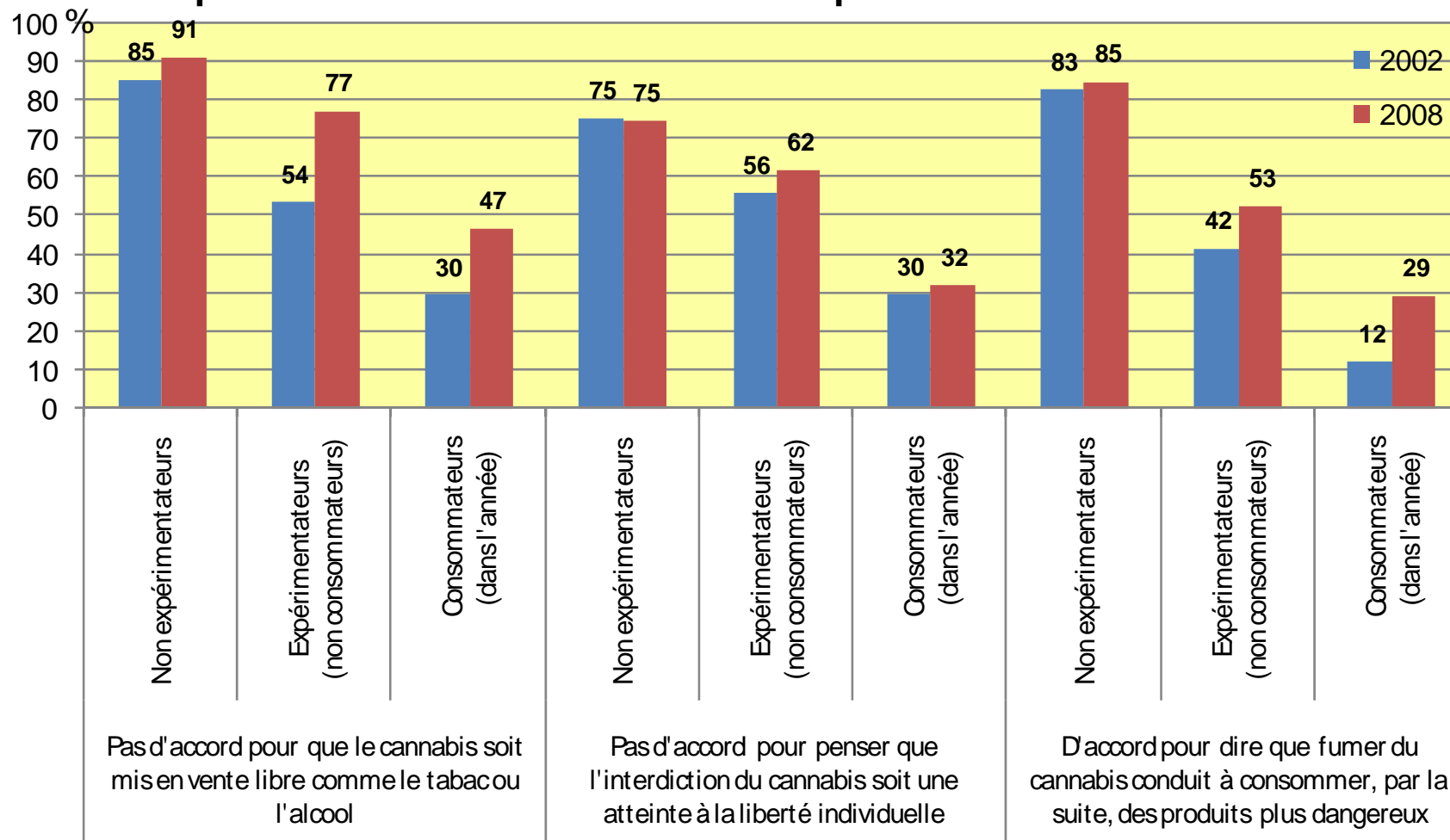


# Opinions sur le cannabis et caractéristiques socio-démographiques

<i>Rejet de la dépénalisation du cannabis selon les caractéristiques sociodémographiques</i>	(%)	<sup>1</sup> OR
<b>Hommes</b>	59%	-1-
<b>Femmes</b>	70%	1,41***
<b>BAC + 3 et plus</b>	54%	-1-
<b>BAC+2</b>	53%	0,97
<b>BAC</b>	60%	1,33***
<b>CAP, BEP</b>	73%	2,02***
<b>BEPC</b>	60%	1,22
<b>Certificat d'études / Aucun</b>	77%	2,21***
<b>Autre</b>	70%	1,24
<b>Expérimentateur cannabis</b>	34%	-1-
<b>Non expérimentateur cannabis</b>	74%	4,89***
<b>Année 1999</b>	64%	-1-
<b>Année 2002</b>	61%	0,93
<b>Année 2008</b>	69%	1,56***
<b>De 15 à 25 ans</b>	51%	-1-
<b>De 26 à 45 ans</b>	63%	1,56***
<b>De 45 à 65 ans</b>	71%	1,41***
<b>De 65 à 75 ans</b>	77%	1,61***

# Opinions sur le cannabis et proximité avec le produit

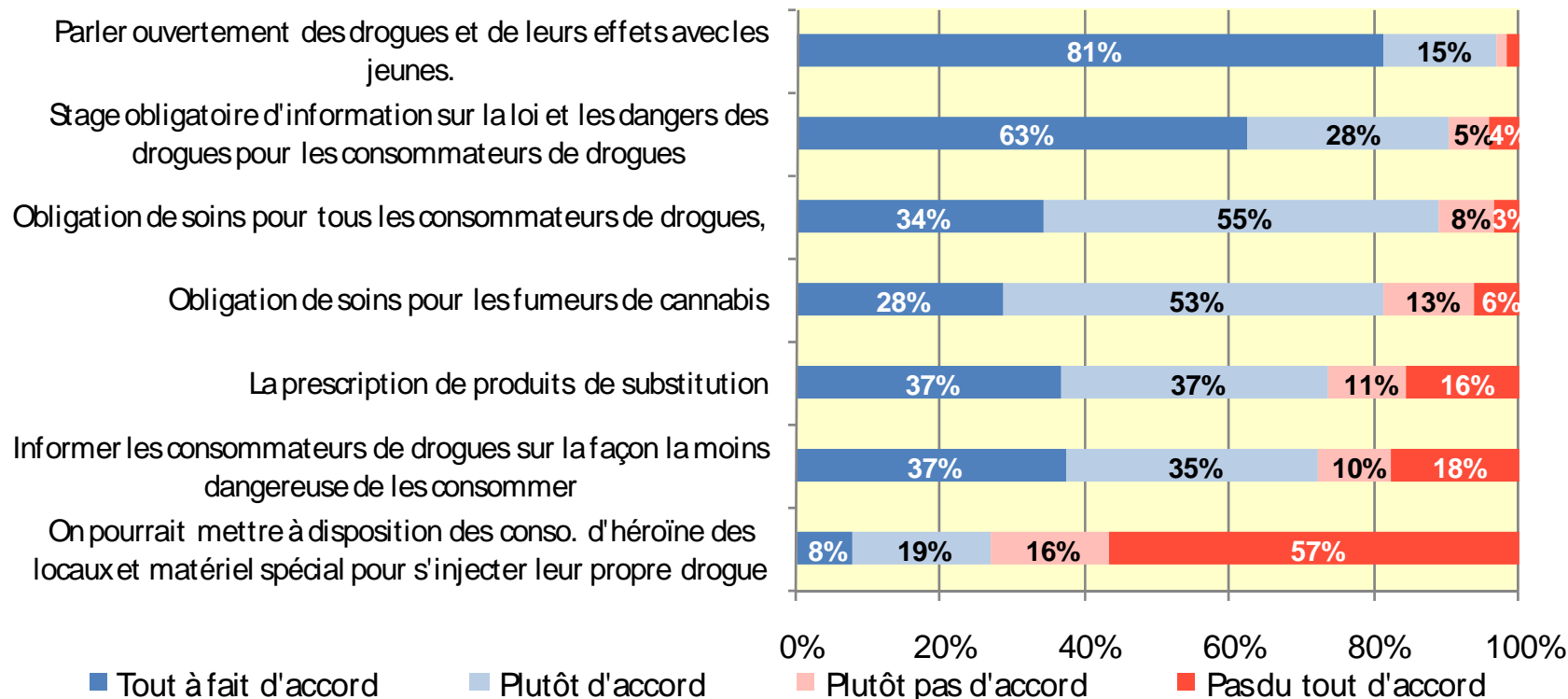
Opinions concernant le cannabis selon la proximité avec le cannabis



Source : OFDT, EROPP

# Opinions politiques publiques : drogues illicites

## Opinions des Français sur les politiques publiques en matière de drogues illicites, en 2008

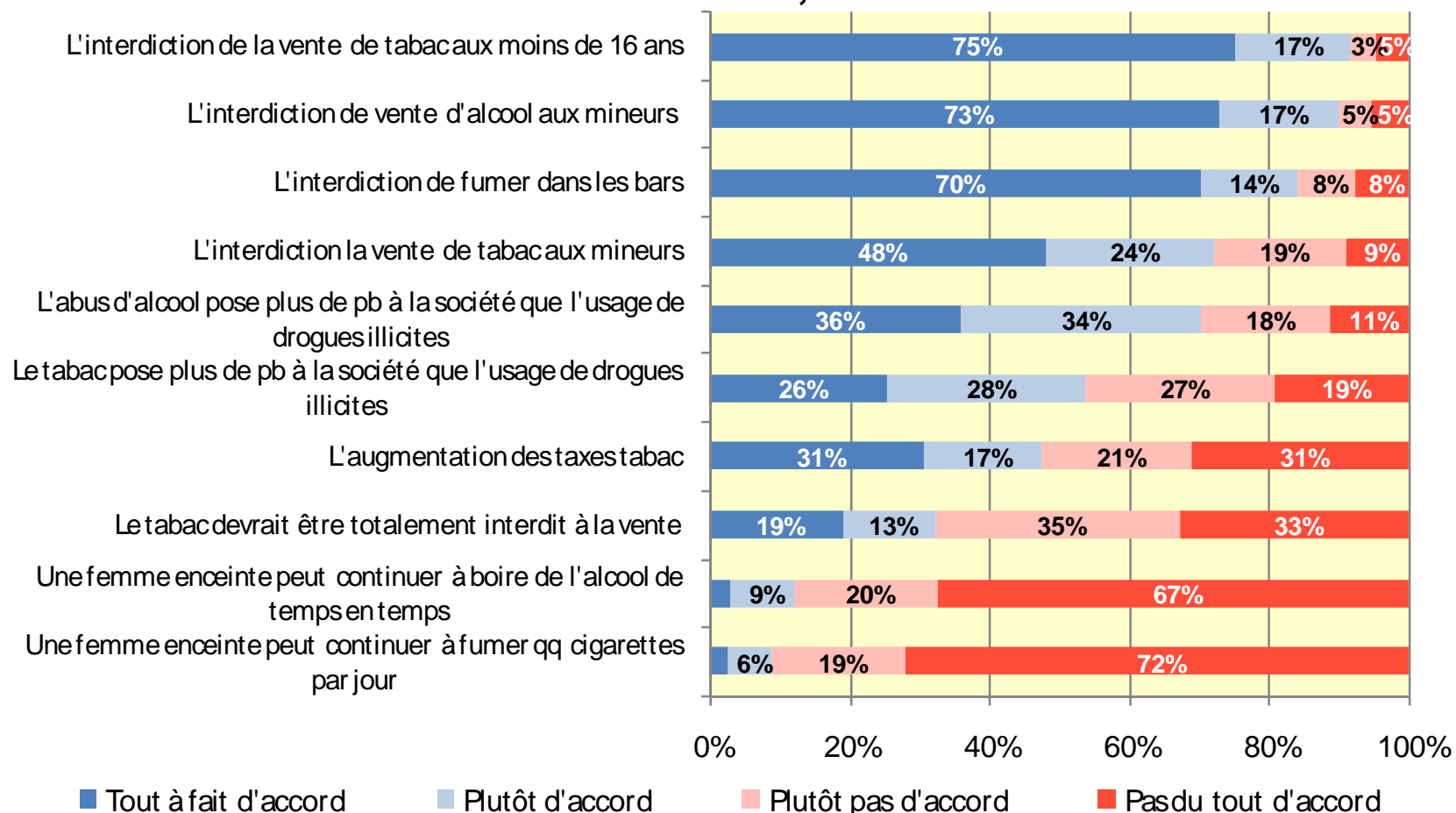


0%    20%    40%    60%    80%    100%  
 ■ Tout à fait d'accord    ■ Plutôt d'accord    ■ Plutôt pas d'accord    ■ Pas du tout d'accord

Source : OFDT, EROPP

# Opinions politiques publiques : alcool et tabac

## Opinions des Français sur les politiques publiques en matière de tabac et d'alcool, en 2008



Source : OFDT, EROPP

## Conclusion

- ***Des produits globalement perçus comme plus dangereux***
- ***Des opinions moins « libérales »***
- Des Français de plus en plus attachés aux mesures à caractère prohibitif...
- ... moins majoritairement ouverts à une démarche de réduction des risques...
- ... moins tolérants vis-à-vis des usagers de drogues

# OBSERVATOIRE FRANÇAIS DES DROGUES ET DES TOXICOMANIES

## Coordonnées

3 Avenue du stade de France (4ème étage)  
93218 St Denis la Plaine cedex

Tel : 01 41 62 77 16 - Fax : 01 41 62 77 00

Courriel : [ofdt@ofdt.fr](mailto:ofdt@ofdt.fr) - Site internet : [www.ofdt.fr](http://www.ofdt.fr)